

市内循環バス路線図

- 中央コース(小型バス)
- 東Aコース(ワゴン)
- 東Bコース(ワゴン)
- 西Aコース(ワゴン)
- 西Bコース(ワゴン)


- ### 凡例
- 杉戸町・五霞町・朝日自動車バス路線
 - 鉄道
 - 道路
 - 河川・水路等
 - 公園・グラウンド等
 - 市役所
 - 警察署・交番
 - 消防署・消防署分署
 - 郵便局
 - 小中学校・高校・大学・専門学校
 - 病院
 - 公立保育所・幼稚園
 - 市内公共施設

市内循環バスの乗り方

バス乗車から降車までの流れ


- #### ① 停留所へ

停留所でバスの行先や時刻をご確認ください。
 停留所の色は、コースごとに分かれています。ただし、複数のコースで共通する停留所は赤色(右イラスト)で表示しています。



- #### ② バス乗車

運賃は後払い(降車時払い)です。バスが停留所に到着しましたら、乗車口よりそのまま乗車ください。なお、車いすでの乗車を希望される場合には、乗務員がスロープ又はリフトをご用意いたします。
- #### ③ 目的地で降車ボタンを押す


車内アナウンスで目的の停留所名が放送されましたら、降車ボタンを押してください。


- #### ④ 両替


中央コースでは、運賃箱に備え付けられた両替機に紙幣又は硬貨を入れてください。それ以外のコースでは、乗務員にお申し付けください。
 ※高額紙幣の両替はご遠慮ください。


- #### ⑤ 運賃を支払う

お降りの際に現金を運賃箱に入れてください。なお、1日乗車券をご購入される方は、乗務員にお申し付けください。
 ※割引運賃は各種手帳又は介護保険被保険者証などのご提示がある場合に限りです。


- #### ⑥ バス降車

降車時は必ず**車両が完全に止まってから**お立ちください。





補助対象地域間幹線系統
 「朝日自動車 五霞町役場～幸手駅線」

(4) 西Aコース
 ①幸手市役所、⑤桜堤入口、⑥北三丁目集会所前、⑧幸手駅西口
 補助対象地域間幹線系統 朝日自動車 五霞町役場～幸手駅線と接続

(1) 中央コース
 ①幸手市役所、④埼玉りそな銀行前、⑥幸手駅東口
 補助対象地域間幹線系統 朝日自動車 五霞町役場～幸手駅線と接続

(5) 西Bコース
 ①幸手市役所、⑩幸手駅西口
 補助対象地域間幹線系統 朝日自動車 五霞町役場～幸手駅線と接続

(2) 東Aコース
 ②幸手市役所で
 補助対象地域間幹線系統 朝日自動車 五霞町役場～幸手駅線と接続

(3) 東Bコース
 ①幸手市役所で
 補助対象地域間幹線系統 朝日自動車 五霞町役場～幸手駅線と接続

宮代町

杉戸町