

# 市内循環バス 運行状況報告書

令和5年9月20日

幸手市地域公共交通会議

# 市内循環バス 運行状況全体概要

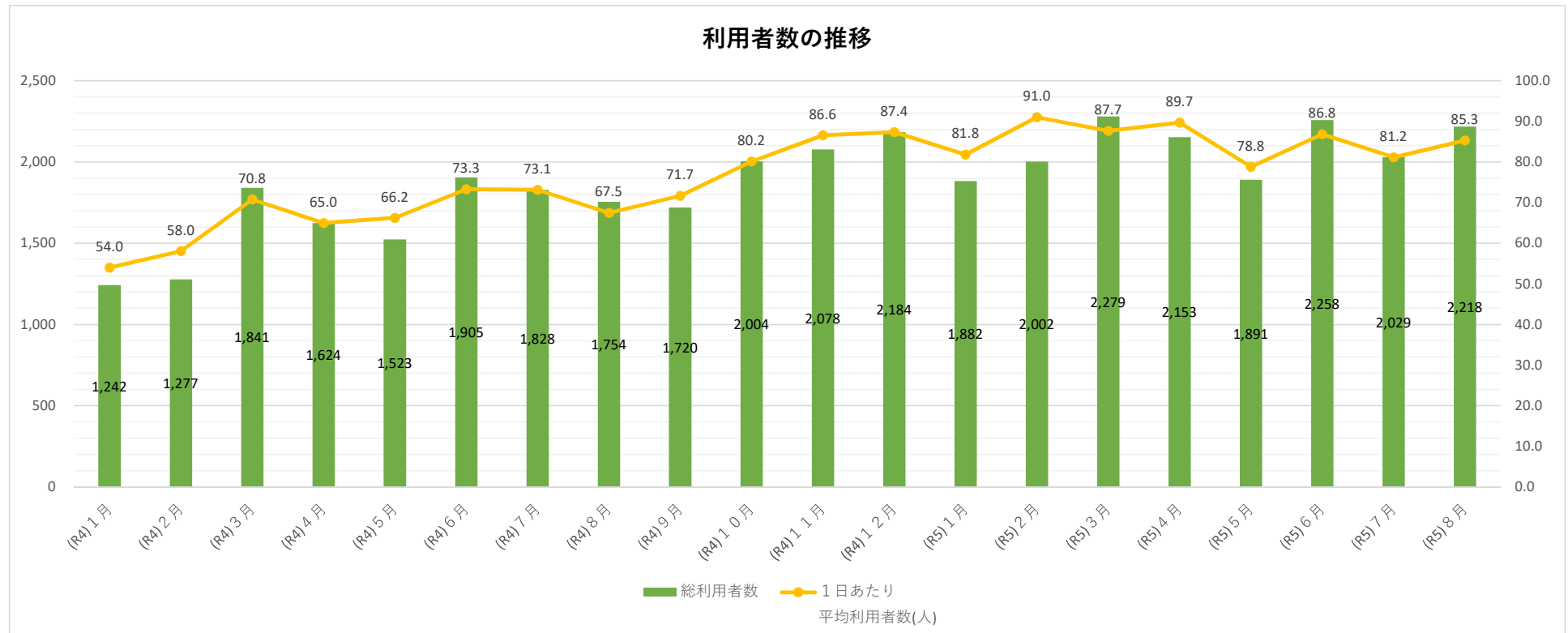
年	月	運行日数 (日)	利用者数 合計(人)	1日あたり 平均利用者数 (人)	区分別利用者数(人)					(参考値) 幸手→杉戸※3	1日乗車券購入(枚)		運賃収入(円)	運行経費 (委託料)(円)	収支率	利用者1人 当たりの 市負担額(円)
					大人	小児	乳児・幼児	割引※1	杉戸→幸手※2		200円券	300円券				
R4	(R4) 1月	23	1,242	54.0	1,100	12	7	123			81	236	172,100	3,748,066	4.6%	2,879
	(R4) 2月	22	1,277	58.0	1,105	6	30	136			87	235	162,100	3,748,066	4.3%	2,808
	(R4) 3月	26	1,841	70.8	1,616	5	35	185			94	348	249,400	3,748,066	6.7%	1,900
	(R4) 4月	25	1,624	65.0	1,449	3	26	146			93	299	217,100	3,748,066	5.8%	2,174
	(R4) 5月	23	1,523	66.2	1,382	0	19	122			78	287	209,400	3,748,066	5.6%	2,323
	(R4) 6月	26	1,905	73.3	1,714	4	27	160			89	376	262,700	3,748,066	7.0%	1,830
	(R4) 7月	25	1,828	73.1	1,628	14	23	163			104	350	246,400	3,748,066	6.6%	1,916
	(R4) 8月	26	1,754	67.5	1,513	18	46	177			104	314	237,100	3,748,066	6.3%	2,002
	(R4) 9月	24	1,720	71.7	1,499	2	25	194			92	325	240,700	3,748,066	6.4%	2,039
	(R4) 10月	25	2,004	80.2	1,759	4	37	204			109	340	266,900	3,748,066	7.1%	1,737
	(R4) 11月	24	2,078	86.6	1,856	9	23	190			144	427	278,900	3,748,066	7.4%	1,669
	(R4) 12月	25	2,184	87.4	1,960	14	10	200			150	462	292,400	3,748,066	7.8%	1,582
R5	(R5) 1月	23	1,882	81.8	1,739	7	14	122			125	398	250,500	3,748,066	6.7%	1,858
	(R5) 2月	22	2,002	91.0	1,878	1	10	113			110	374	260,800	3,748,066	7.0%	1,742
	(R5) 3月	26	2,279	87.7	2,114	3	27	135			136	420	300,900	3,748,066	8.0%	1,513
	(R5) 4月	24	2,153	89.7	1,986	6	29	130	2	8	127	413	270,800	3,748,066	7.2%	1,615
	(R5) 5月	24	1,891	78.8	1,744	8	38	96	5	13	101	342	249,500	3,748,066	6.7%	1,850
	(R5) 6月	26	2,258	86.8	2,094	7	42	111	4	2	111	419	299,100	3,748,066	8.0%	1,527
	(R5) 7月	25	2,029	81.2	1,855	14	43	115	2	1	105	389	275,900	3,748,066	7.4%	1,711
	(R5) 8月	26	2,218	85.3	1,886	13	47	269	3	0	115	400	298,100	3,748,066	8.0%	1,555
合計	490	37,692	76.9	33,877	150	558	3,091	16	24	2,155	7,154	5,040,800	74,961,320	6.7%	1,855	

※1「割引」→身体障害者・療育・精神障害者保健福祉手帳所有者、要介護・要支援・事業対象者認定を受けている方、介助者のいずれか

※2「杉戸→幸手」→杉戸町の1日乗車券を提示して幸手市の停留所で降車した方

※3「幸手→杉戸」→幸手市の1日乗車券を提示して杉戸町の停留所で降車した方（杉戸町からデータ提供 ※全コースで集計していないため参考値）

# 市内循環バス 運行状況全体概要



# コース別・便別利用状況

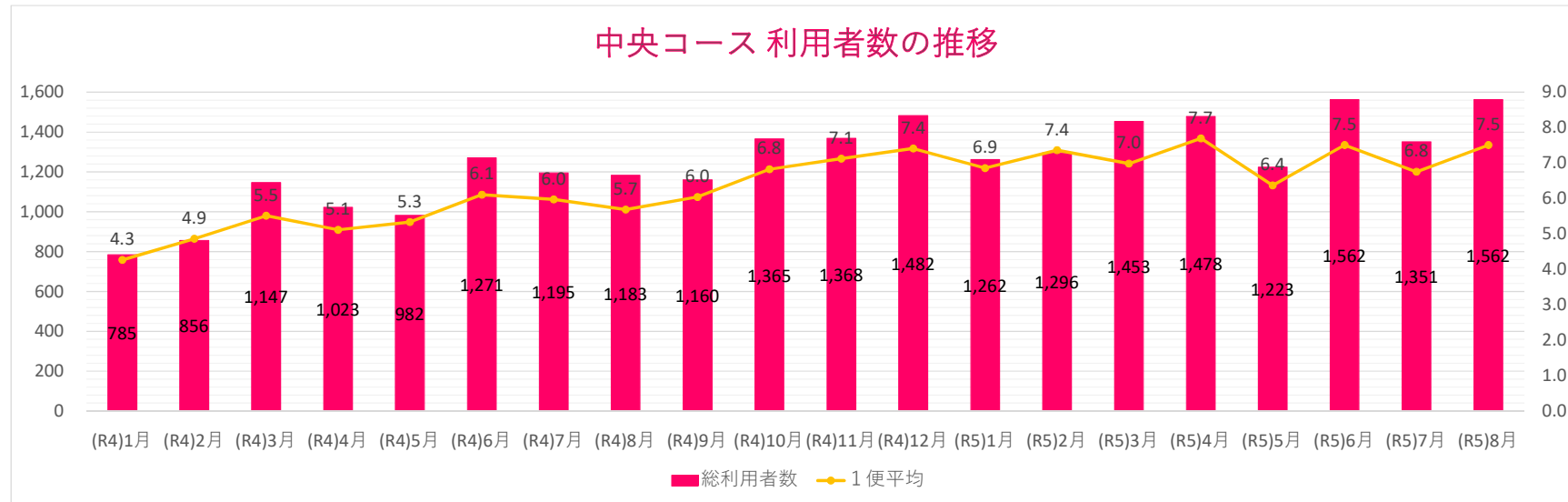
【中央コース】

(人)

			1便	2便	3便	4便	5便	6便	7便	8便	合計	1日平均	1便平均
乗車	R4	(R4)1月	75	136	128	114	129	104	64	35	785	34.1	4.3
		(R4)2月	63	120	126	143	169	109	88	38	856	38.9	4.9
		(R4)3月	97	161	174	177	201	160	125	52	1,147	44.1	5.5
		(R4)4月	87	168	150	167	201	120	102	28	1,023	40.9	5.1
		(R4)5月	90	166	145	181	151	118	80	51	982	42.7	5.3
		(R4)6月	114	221	209	201	179	173	111	63	1,271	48.9	6.1
		(R4)7月	139	189	220	188	170	148	96	45	1,195	47.8	6.0
		(R4)8月	154	186	192	182	186	139	97	47	1,183	45.5	5.7
		(R4)9月	123	202	195	185	202	133	74	46	1,160	48.3	6.0
		(R4)10月	150	225	240	184	216	153	125	72	1,365	54.6	6.8
		(R4)11月	136	223	224	214	225	168	108	70	1,368	57.0	7.1
		(R4)12月	167	189	237	246	265	193	119	66	1,482	59.3	7.4
	R5	(R5)1月	151	180	201	187	224	163	108	48	1,262	54.9	6.9
		(R5)2月	167	204	186	185	233	141	125	55	1,296	58.9	7.4
		(R5)3月	173	230	240	199	239	177	124	71	1,453	55.9	7.0
		(R5)4月	169	218	220	261	233	188	132	57	1,478	61.6	7.7
		(R5)5月	128	189	190	196	187	146	117	70	1,223	51.0	6.4
		(R5)6月	153	206	222	247	241	218	187	88	1,562	60.1	7.5
	(R5)7月	178	229	201	197	211	154	129	52	1,351	54.0	6.8	
	(R5)8月	273	259	227	201	183	177	166	76	1,562	60.1	7.5	
合計			2,787	3,901	3,927	3,855	4,045	3,082	2,277	1,130	25,004	51.0	6.4
割合			11.1%	15.6%	15.7%	15.4%	16.2%	12.3%	9.1%	4.5%	100.0%		

			1便	2便	3便	4便	5便	6便	7便	8便	合計	1日平均	1便平均
降車	R4	(R4)1月	72	137	119	126	115	111	67	38	785	34.1	4.3
		(R4)2月	58	114	124	156	162	112	85	45	856	38.9	4.9
		(R4)3月	94	155	160	200	185	164	127	62	1,147	44.1	5.5
		(R4)4月	83	161	140	188	183	120	118	30	1,023	40.9	5.1
		(R4)5月	85	156	144	197	137	110	97	56	982	42.7	5.3
		(R4)6月	106	206	206	227	155	173	124	74	1,271	48.9	6.1
		(R4)7月	134	181	205	216	153	142	107	57	1,195	47.8	6.0
		(R4)8月	141	174	206	193	159	129	123	58	1,183	45.5	5.7
		(R4)9月	117	197	166	225	179	132	82	62	1,160	48.3	6.0
		(R4)10月	143	219	234	203	202	149	135	80	1,365	54.6	6.8
		(R4)11月	131	214	213	239	196	176	118	81	1,368	57.0	7.1
		(R4)12月	154	190	226	269	243	185	146	69	1,482	59.3	7.4
	R5	(R5)1月	146	170	196	207	204	163	117	59	1,262	54.9	6.9
		(R5)2月	160	191	183	208	213	145	132	64	1,296	58.9	7.4
		(R5)3月	164	224	226	228	225	173	134	79	1,453	55.9	7.0
		(R5)4月	162	207	221	279	212	192	134	71	1,478	61.6	7.7
		(R5)5月	119	186	180	218	166	158	120	76	1,223	51.0	6.4
		(R5)6月	138	198	232	260	231	210	191	102	1,562	60.1	7.5
	(R5)7月	163	228	196	216	197	149	138	64	1,351	54.0	6.8	
	(R5)8月	253	262	221	224	152	178	183	89	1,562	60.1	7.5	
合計			2,623	3,770	3,798	4,279	3,669	3,071	2,478	1,316	25,004	51.0	6.4
割合			10.5%	15.1%	15.2%	17.1%	14.7%	12.3%	9.9%	5.3%	100.0%		

# コース別・便別利用状況



# コース別・便別利用状況

## 【東Aコース】

(人)

			1便	2便	3便	4便	合計	1日平均	1便平均
乗車	R4	(R4)1月	18	34	25	19	96	4.2	1.0
		(R4)2月	21	31	11	12	75	3.4	0.9
		(R4)3月	44	40	33	20	137	5.3	1.3
		(R4)4月	35	29	20	11	95	3.8	1.0
		(R4)5月	28	34	21	16	99	4.3	1.1
		(R4)6月	25	37	18	20	100	3.8	1.0
		(R4)7月	29	40	27	31	127	5.1	1.3
		(R4)8月	26	38	33	42	139	5.3	1.3
		(R4)9月	26	39	41	37	143	6.0	1.5
		(R4)10月	25	48	35	25	133	5.3	1.3
		(R4)11月	32	50	26	27	135	5.6	1.4
		(R4)12月	21	53	16	22	112	4.5	1.1
	R5	(R5)1月	13	36	15	9	73	3.2	0.8
		(R5)2月	22	45	28	27	122	5.5	1.4
		(R5)3月	22	42	39	35	138	5.3	1.3
		(R5)4月	21	32	25	27	105	4.4	1.1
		(R5)5月	12	34	22	23	91	3.8	0.9
		(R5)6月	14	23	17	19	73	2.8	0.7
		(R5)7月	16	21	19	16	72	2.9	0.7
		(R5)8月	20	39	14	20	93	3.6	0.9
合計			470	745	485	458	2,158	4.4	1.1
割合			21.8%	34.5%	22.5%	21.2%	100.0%		

## 【東Bコース】

(人)

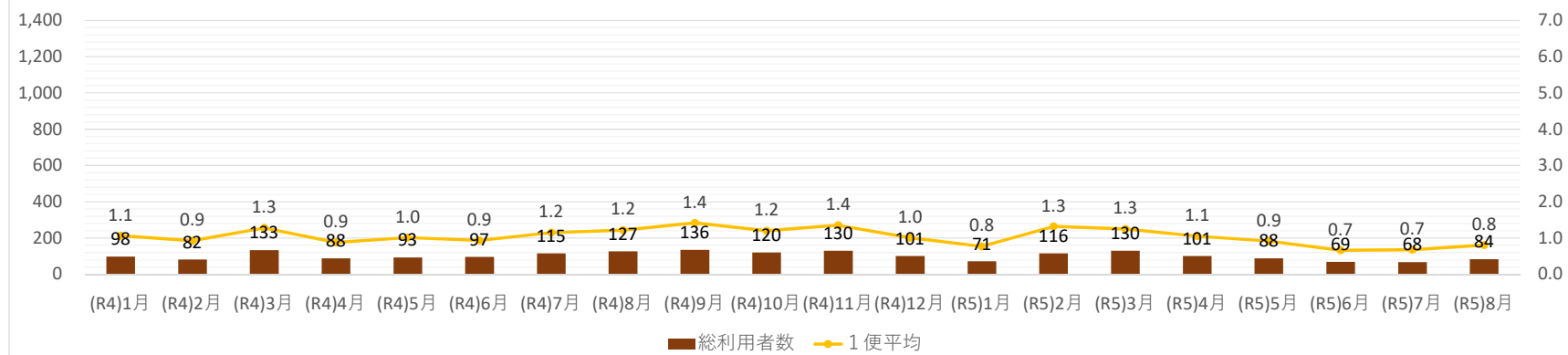
			1便	2便	3便	4便	合計	1日平均	1便平均
乗車	R4	(R4)1月	20	23	27	6	76	3.3	0.8
		(R4)2月	36	30	14	4	84	3.8	1.0
		(R4)3月	33	49	23	12	117	4.5	1.1
		(R4)4月	22	34	19	7	82	3.3	0.8
		(R4)5月	31	34	23	13	101	4.4	1.1
		(R4)6月	35	45	14	4	98	3.8	0.9
		(R4)7月	41	28	39	8	116	4.6	1.2
		(R4)8月	38	37	29	9	113	4.3	1.1
		(R4)9月	47	26	23	12	108	4.5	1.1
		(R4)10月	62	27	36	24	149	6.0	1.5
		(R4)11月	68	40	34	22	164	6.8	1.7
		(R4)12月	63	46	35	15	159	6.4	1.6
	R5	(R5)1月	62	35	38	21	156	6.8	1.7
		(R5)2月	51	40	24	22	137	6.2	1.6
		(R5)3月	78	30	37	28	173	6.7	1.7
		(R5)4月	55	26	32	26	139	5.8	1.4
		(R5)5月	58	24	29	24	135	5.6	1.4
		(R5)6月	58	25	38	15	136	5.2	1.3
		(R5)7月	48	33	16	11	108	4.3	1.1
		(R5)8月	66	27	25	8	126	4.8	1.2
合計			972	659	555	291	2,477	5.1	1.3
割合			39.2%	26.6%	22.4%	11.7%	100.0%		

			1便	2便	3便	4便	合計	1日平均	1便平均
降車	R4	(R4)1月	18	34	25	21	98	4.3	1.1
		(R4)2月	20	38	11	13	82	3.7	0.9
		(R4)3月	44	37	33	19	133	5.1	1.3
		(R4)4月	35	23	19	11	88	3.5	0.9
		(R4)5月	26	32	18	17	93	4.0	1.0
		(R4)6月	25	35	17	20	97	3.7	0.9
		(R4)7月	29	33	26	27	115	4.6	1.2
		(R4)8月	26	28	31	42	127	4.9	1.2
		(R4)9月	26	32	41	37	136	5.7	1.4
		(R4)10月	24	40	29	27	120	4.8	1.2
		(R4)11月	32	44	26	28	130	5.4	1.4
		(R4)12月	21	42	16	22	101	4.0	1.0
	R5	(R5)1月	13	33	14	11	71	3.1	0.8
		(R5)2月	20	42	28	26	116	5.3	1.3
		(R5)3月	21	36	39	34	130	5.0	1.3
		(R5)4月	20	30	24	27	101	4.2	1.1
		(R5)5月	12	31	22	23	88	3.7	0.9
		(R5)6月	14	22	16	17	69	2.7	0.7
		(R5)7月	16	19	19	14	68	2.7	0.7
		(R5)8月	19	32	14	19	84	3.2	0.8
合計			461	663	468	455	2,047	4.2	1.0
割合			22.5%	32.4%	22.9%	22.2%	100.0%		

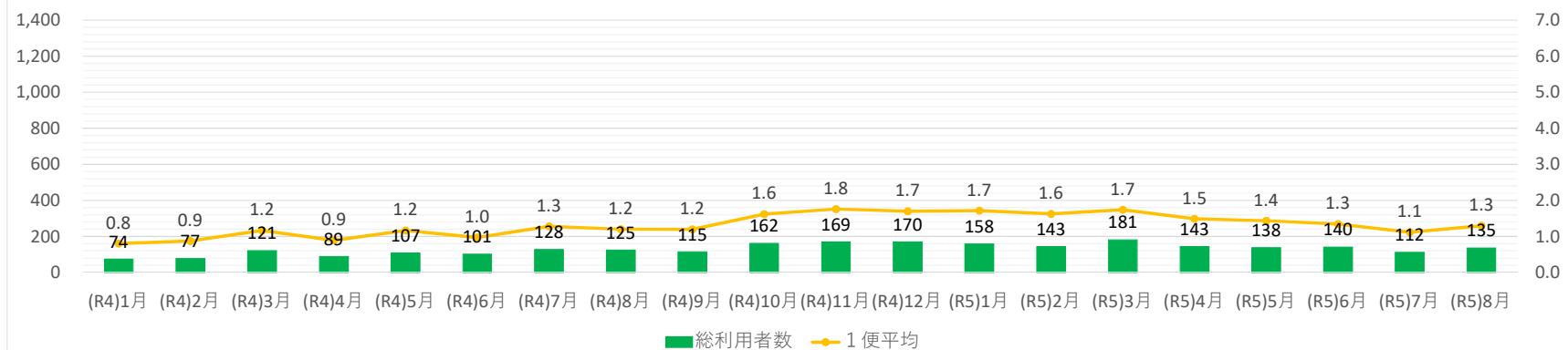
			1便	2便	3便	4便	合計	1日平均	1便平均
降車	R4	(R4)1月	19	22	26	7	74	3.2	0.8
		(R4)2月	30	30	13	4	77	3.5	0.9
		(R4)3月	32	53	23	13	121	4.7	1.2
		(R4)4月	22	40	20	7	89	3.6	0.9
		(R4)5月	32	37	25	13	107	4.7	1.2
		(R4)6月	35	47	14	5	101	3.9	1.0
		(R4)7月	41	35	39	13	128	5.1	1.3
		(R4)8月	38	47	30	10	125	4.8	1.2
		(R4)9月	47	33	23	12	115	4.8	1.2
		(R4)10月	63	35	40	24	162	6.5	1.6
		(R4)11月	65	49	33	22	169	7.0	1.8
		(R4)12月	63	57	35	15	170	6.8	1.7
	R5	(R5)1月	62	38	37	21	158	6.9	1.7
		(R5)2月	53	43	24	23	143	6.5	1.6
		(R5)3月	78	37	37	29	181	7.0	1.7
		(R5)4月	56	28	33	26	143	6.0	1.5
		(R5)5月	58	27	29	24	138	5.8	1.4
		(R5)6月	57	27	39	17	140	5.4	1.3
		(R5)7月	47	35	17	13	112	4.5	1.1
		(R5)8月	67	34	25	9	135	5.2	1.3
合計			965	754	562	307	2,588	5.3	1.3
割合			37.3%	29.1%	21.7%	11.9%	100.0%		

# コース別・便別利用状況

## 東Aコース 利用者数(降車ベース)の推移



## 東Bコース 利用者数(降車ベース)の推移



# コース別・便別利用状況

## 【西Aコース】

(人)

		1便	2便	3便	4便	合計	1日平均	1便平均	
乗車	R4	(R4)1月	39	38	25	26	<b>128</b>	5.6	1.4
		(R4)2月	19	41	20	26	<b>106</b>	4.8	1.2
		(R4)3月	44	57	52	50	<b>203</b>	7.8	2.0
		(R4)4月	64	56	70	43	<b>233</b>	9.3	2.3
		(R4)5月	56	53	39	24	<b>172</b>	7.5	1.9
		(R4)6月	51	64	78	33	<b>226</b>	8.7	2.2
		(R4)7月	56	46	43	33	<b>178</b>	7.1	1.8
		(R4)8月	48	42	37	30	<b>157</b>	6.0	1.5
		(R4)9月	33	40	49	22	<b>144</b>	6.0	1.5
		(R4)10月	49	41	60	29	<b>179</b>	7.2	1.8
		(R4)11月	54	58	38	29	<b>179</b>	7.5	1.9
		(R4)12月	59	37	78	31	<b>205</b>	8.2	2.1
	R5	(R5)1月	46	58	58	24	<b>186</b>	8.1	2.0
		(R5)2月	60	66	80	21	<b>227</b>	10.3	2.6
		(R5)3月	77	92	87	28	<b>284</b>	10.9	2.7
		(R5)4月	53	60	66	22	<b>201</b>	8.4	2.1
		(R5)5月	59	29	60	22	<b>170</b>	7.1	1.8
		(R5)6月	64	59	82	39	<b>244</b>	9.4	2.3
		(R5)7月	70	68	75	31	<b>244</b>	9.8	2.4
		(R5)8月	72	35	64	23	<b>194</b>	7.5	1.9
合計		1,073	1,040	1,161	586	<b>3,860</b>	7.9	2.0	
割合		27.8%	26.9%	30.1%	15.2%	<b>100.0%</b>			

## 【西Bコース】

(人)

		1便	2便	3便	4便	合計	1日平均	1便平均	
乗車	R4	(R4)1月	46	53	34	24	<b>157</b>	6.8	1.7
		(R4)2月	59	46	28	23	<b>156</b>	7.1	1.8
		(R4)3月	81	82	46	28	<b>237</b>	9.1	2.3
		(R4)4月	62	67	35	27	<b>191</b>	7.6	1.9
		(R4)5月	51	60	35	23	<b>169</b>	7.3	1.8
		(R4)6月	74	67	45	24	<b>210</b>	8.1	2.0
		(R4)7月	78	78	37	19	<b>212</b>	8.5	2.1
		(R4)8月	70	58	17	17	<b>162</b>	6.2	1.6
		(R4)9月	68	60	23	14	<b>165</b>	6.9	1.7
		(R4)10月	70	65	28	15	<b>178</b>	7.1	1.8
		(R4)11月	92	79	43	18	<b>232</b>	9.7	2.4
		(R4)12月	89	82	40	15	<b>226</b>	9.0	2.3
	R5	(R5)1月	78	74	31	22	<b>205</b>	8.9	2.2
		(R5)2月	94	60	51	15	<b>220</b>	10.0	2.5
		(R5)3月	100	81	26	24	<b>231</b>	8.9	2.2
		(R5)4月	104	66	33	27	<b>230</b>	9.6	2.4
		(R5)5月	119	80	48	25	<b>272</b>	11.3	2.8
		(R5)6月	107	83	25	28	<b>243</b>	9.3	2.3
		(R5)7月	70	68	75	31	<b>244</b>	0.0	0.0
		(R5)8月	85	85	34	39	<b>243</b>	9.3	2.3
合計		1,597	1,394	734	458	<b>4,183</b>	8.5	2.1	
割合		38.2%	33.3%	17.5%	10.9%	<b>100.0%</b>			

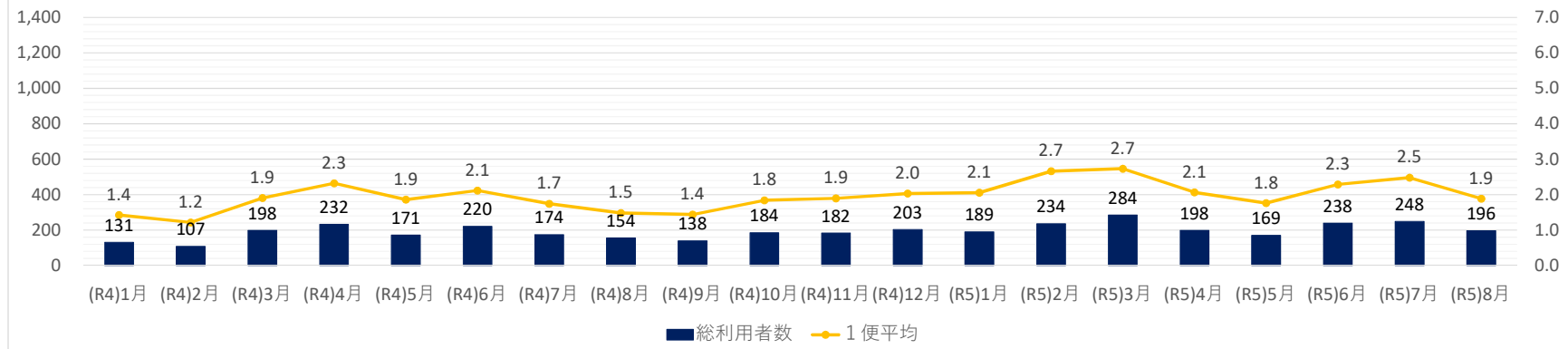
		1便	2便	3便	4便	合計	1日平均	1便平均	
降車	R4	(R4)1月	39	39	25	28	<b>131</b>	5.7	1.4
		(R4)2月	19	42	19	27	<b>107</b>	4.9	1.2
		(R4)3月	43	57	50	48	<b>198</b>	7.6	1.9
		(R4)4月	63	56	68	45	<b>232</b>	9.3	2.3
		(R4)5月	56	52	39	24	<b>171</b>	7.4	1.9
		(R4)6月	50	64	75	31	<b>220</b>	8.5	2.1
		(R4)7月	56	44	42	32	<b>174</b>	7.0	1.7
		(R4)8月	47	43	35	29	<b>154</b>	5.9	1.5
		(R4)9月	33	39	46	20	<b>138</b>	5.8	1.4
		(R4)10月	49	46	60	29	<b>184</b>	7.4	1.8
		(R4)11月	54	60	38	30	<b>182</b>	7.6	1.9
		(R4)12月	59	37	77	30	<b>203</b>	8.1	2.0
	R5	(R5)1月	45	59	58	27	<b>189</b>	8.2	2.1
		(R5)2月	59	70	80	25	<b>234</b>	10.6	2.7
		(R5)3月	74	95	87	28	<b>284</b>	10.9	2.7
		(R5)4月	51	61	66	20	<b>198</b>	8.3	2.1
		(R5)5月	57	31	60	21	<b>169</b>	7.0	1.8
		(R5)6月	61	59	82	36	<b>238</b>	9.2	2.3
		(R5)7月	70	71	74	33	<b>248</b>	9.9	2.5
		(R5)8月	69	35	64	28	<b>196</b>	7.5	1.9
合計		1,054	1,060	1,145	591	<b>3,850</b>	7.9	2.0	
割合		27.4%	27.5%	29.7%	15.4%	<b>100.0%</b>			

		1便	2便	3便	4便	合計	1日平均	1便平均	
降車	R4	(R4)1月	45	53	32	24	<b>154</b>	6.7	1.7
		(R4)2月	57	47	28	23	<b>155</b>	7.0	1.8
		(R4)3月	80	84	45	33	<b>242</b>	9.3	2.3
		(R4)4月	63	67	35	27	<b>192</b>	7.7	1.9
		(R4)5月	51	61	35	23	<b>170</b>	7.4	1.8
		(R4)6月	75	66	48	27	<b>216</b>	8.3	2.1
		(R4)7月	78	80	37	21	<b>216</b>	8.6	2.2
		(R4)8月	70	58	19	18	<b>165</b>	6.3	1.6
		(R4)9月	68	61	26	16	<b>171</b>	7.1	1.8
		(R4)10月	65	65	27	16	<b>173</b>	6.9	1.7
		(R4)11月	90	79	42	18	<b>229</b>	9.5	2.4
		(R4)12月	89	83	39	17	<b>228</b>	9.1	2.3
	R5	(R5)1月	78	74	28	22	<b>202</b>	8.8	2.2
		(R5)2月	91	60	47	15	<b>213</b>	9.7	2.4
		(R5)3月	100	81	25	25	<b>231</b>	8.9	2.2
		(R5)4月	105	66	32	30	<b>233</b>	9.7	2.4
		(R5)5月	119	80	47	27	<b>273</b>	11.4	2.8
		(R5)6月	110	83	25	31	<b>249</b>	9.6	2.4
		(R5)7月	103	88	27	32	<b>250</b>	10.0	2.5
		(R5)8月	88	85	29	39	<b>241</b>	9.3	2.3
合計		1,625	1,421	673	484	<b>4,203</b>	8.6	2.1	
割合		38.7%	33.8%	16.0%	11.5%	<b>100.0%</b>			

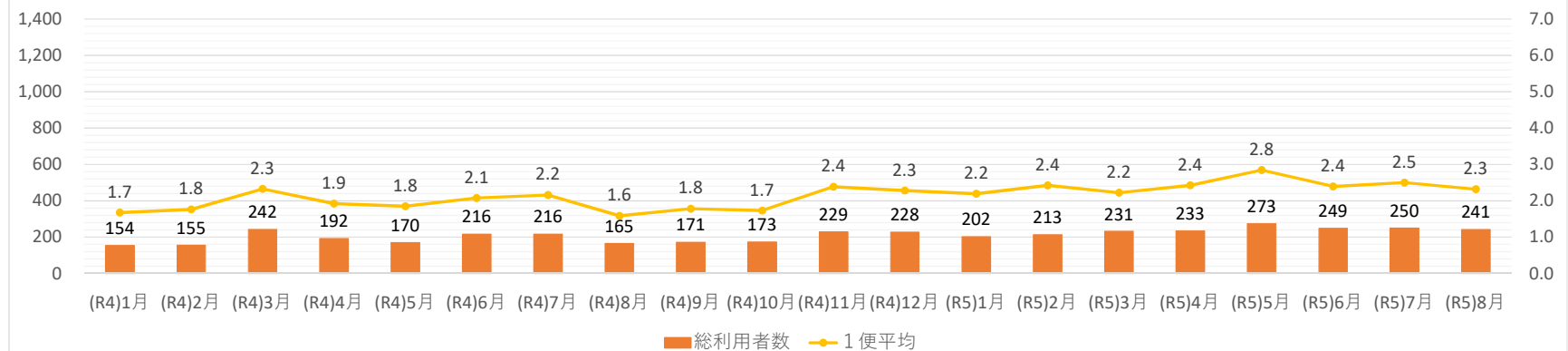


# コース別・便別利用状況

## 西Aコース 利用者数(降車ベース)の推移



## 西Bコース 利用者数(降車ベース)の推移



## 市内循環バス停留所毎乗降者数(令和4年1月～令和5年8月)

### 中央コース

No.	停留所名	乗車	降車
1	幸手市役所	5,182	
2	幸手北モール	2,074	571
3	荒宿交差点	226	93
4	埼玉りそな銀行前	717	226
5	秋谷病院前	198	234
6	幸手駅東口	2,280	2,563
7	志手橋	390	200
8	南1丁目	234	467
9	エムズタウン幸手	2,442	1,820
10	ジョイフル本田	1,196	1,379
11	幸手団地中央	3,010	2,550
12	コモシティ幸手	470	460
13	東埼玉総合病院	2,267	2,799
14	三ツ家	413	347
15	東武中央公園	459	452
16	中央公民館・図書館入口	271	716
17	ヤオコー前	414	765
18	ウェルス幸手	2,223	2,371
19	児童館・武道館前	201	340
20	東3丁目自治会館前	153	209
21	東4丁目	129	535
22	オータニ前	55	483
1	幸手市役所		5,424
合計		25,004	25,004

### 東Aコース

No.	停留所名	乗車	降車
1	ウェルス幸手	450	
2	平須賀上株集会所	8	0
3	宝聖寺前	94	2
4	桜楓苑・ひらすかの郷前	136	107
5	戸島	7	2
6	八代小学校入口	64	21
7	神扇集会所	43	20
8	八代郵便局	7	53
9	中野集会所前	3	1
10	天神橋	4	5
11	玉子橋	1	0
12	一ツ谷	3	30
13	東川交差点	16	14
14	北杉山	105	74
15	檀野地	70	9
16	中瀬	6	3
17	東公民館	152	57
18	古川橋	225	5
19	吉羽	9	13
20	八代郵便局	78	15
21	水道部	2	0
22	東中学校入口	20	1
23	老人福祉センター	95	67
24	神明内集会所前	37	4
1	ウェルス幸手	239	158
25	児童館・武道館前	222	182
26	JA幸手支店前	52	182
27	商工会前	10	123
28	幸手市役所		899
合計		2,158	2,047

### 東Bコース

No.	停留所名	乗車	降車
1	幸手市役所	1,286	
2	東4丁目	244	12
3	権現堂	17	34
4	幸手警察署前	3	57
5	上吉羽集落農業センター入口	142	205
6	ひばりヶ丘桜泉園	5	33
7	木立	3	3
8	幸手学園入口	196	215
9	西関宿	47	42
10	三田交差点	102	113
11	九郎右衛門	0	6
12	中新田	203	329
13	東公民館	163	226
14	下吉羽交差点	15	53
15	老人福祉センター	50	89
16	少年サッカー場入口	0	2
17	響瀬集会所入口	1	5
18	ウェルス幸手		1,164
合計		2,477	2,588

### 西Aコース

No.	停留所名	乗車	降車
1	幸手市役所	893	
2	東4丁目	30	16
3	権現堂	25	13
4	北3丁目	10	5
5	桜堤入口	17	23
6	北3丁目集会所前	32	51
7	北公民館	119	69
8	行幸橋	158	137
9	外国府間	2	8
10	高須賀集会所前	13	10
11	高須賀	8	2
12	高須賀池公園	30	12
13	松石	2	4
14	行幸小学校入口	60	33
15	千塚団地	67	91
16	円藤内	55	46
17	西公民館	242	34
18	下千塚集会所前	15	7
19	上千塚	19	20
20	千塚	49	56
21	コミュニティセンター	529	94
22	千塚公園	302	89
23	香日向駐在所	386	56
24	香日向南	184	29
25	中川崎	9	3
26	中川崎堤公園	46	25
27	中5丁目幸橋	66	92
28	幸手駅西口	439	1,308
29	満福寺	21	74
30	勤労福祉会館	30	56
31	商工会前	2	150
1	幸手市役所		1,237
合計		3,860	3,850

### 西Bコース

No.	停留所名	乗車	降車
1	幸手市役所	1,113	
2	幸手北モール	407	50
3	北1丁目	140	14
4	北2丁目	195	168
5	幸手桜高校入口	94	94
6	幸手中学校	103	90
7	西1丁目	183	294
8	西中学校	39	159
9	下川崎	71	168
10	西中学校裏	35	35
11	牛村橋	106	67
12	牛村病院前	60	126
13	中5丁目小公園	105	27
14	中5丁目 駅入口交差点	136	134
15	幸手駅西口	172	293
16	さざなみ会館入口	63	59
17	南2丁目	114	105
18	上高野	17	38
19	慶作	116	36
20	南公民館	20	44
21	ジョイフル本田	224	245
22	幸手団地中央	518	187
23	上高野1丁目	119	343
24	東2丁目	22	83
25	商工会前	21	319
1	幸手市役所		1,025
合計		4,193	4,203

**総合計 37,692**

# 各停留所の利用者数

## 【中央コース】

### (1) 乗車利用者数

	1	2	3	4	5	6	7	8	9	10	11	12	13	14	15	16	17	18	19	20	21	22	1	乗車 利用 合計	
	幸手市役所	幸手北モール	荒宿交差点	埼玉りそな銀行前	秋谷病院前	幸手駅東口	志手橋	南1丁目	エムズタウン幸手	ジョイフル本田	幸手団地中央	コモンシティ幸手	東埼玉総合病院	三ツ家	東武中央公園	中央公民館・図書館入口	ヤオコー前	ウェルス幸手	児童館・武道館前	東三丁目自治会館前	東4丁目	オータ二前	幸手市役所		
R4	1月	220	48	3	31	8	53	5	6	63	43	90	19	81	11	12	6	18	53	0	7	4	4		785
	2月	210	68	1	28	18	60	12	7	68	36	107	25	77	9	20	7	17	73	4	5	4	0		856
	3月	266	94	11	51	11	77	9	8	129	59	102	23	105	13	28	11	24	113	0	6	7	0		1,147
	4月	210	84	24	34	10	96	13	7	104	46	93	23	92	21	29	10	23	82	4	9	6	3		1,023
	5月	207	76	15	39	15	97	12	13	104	34	106	25	86	8	11	10	18	85	11	5	2	3		982
	6月	254	111	9	33	11	121	12	21	143	53	126	30	134	11	35	18	29	95	11	2	4	8		1,271
	7月	270	92	12	33	8	116	15	9	118	49	137	18	123	23	14	17	14	95	14	6	7	5		1,195
	8月	212	104	16	44	11	157	13	9	132	44	135	10	82	12	22	17	14	128	11	6	3	1		1,183
	9月	220	108	6	38	11	109	18	14	99	60	159	20	119	12	21	10	21	97	6	7	5	0		1,160
	10月	303	115	12	35	4	123	20	7	113	63	176	23	102	22	22	16	29	160	9	3	8	0		1,365
	11月	268	108	7	31	5	130	21	14	138	77	178	22	110	24	23	18	29	136	12	4	8	5		1,368
	12月	280	106	6	55	20	156	30	12	143	77	169	32	113	18	24	11	32	159	15	11	9	4		1,482
R5	1月	248	92	7	32	11	106	28	11	140	78	149	21	111	26	26	10	13	127	13	7	3	3		1,262
	2月	240	125	15	27	13	129	28	19	107	56	146	33	143	30	24	19	17	102	8	9	4	2		1,296
	3月	310	134	10	40	10	114	25	19	131	62	193	26	120	29	22	9	27	142	18	11	0	1		1,453
	4月	304	127	11	36	5	133	18	11	159	73	188	38	130	24	23	15	19	122	22	6	8	6		1,478
	5月	248	97	8	36	1	119	24	6	110	70	172	17	125	22	24	10	12	96	8	12	5	1		1,223
	6月	322	138	16	44	8	141	24	22	154	63	185	22	141	30	22	24	28	127	20	15	14	2		1,562
	7月	283	123	16	31	8	83	23	7	138	78	173	25	146	35	22	11	9	121	2	7	9	1		1,351
	8月	307	124	21	19	10	160	40	12	149	75	226	18	127	33	35	22	21	110	13	15	19	6		1,562
合計	5,182	2,074	226	717	198	2,280	390	234	2,442	1,196	3,010	470	2,267	413	459	271	414	2,223	201	153	129	55		25,004	
月平均	259	104	11	36	10	114	20	12	122	60	151	24	113	21	23	14	21	111	10	8	6	3		1,250	
順位	1	7	17	9	19	4	14	16	3	8	2	10	5	13	11	15	12	6	18	20	21	22			

### (2) 降車利用者数

	1	2	3	4	5	6	7	8	9	10	11	12	13	14	15	16	17	18	19	20	21	22	1	降車 利用 合計	
	幸手市役所	幸手北モール	荒宿交差点	埼玉りそな銀行前	秋谷病院前	幸手駅東口	志手橋	南1丁目	エムズタウン幸手	ジョイフル本田	幸手団地中央	コモンシティ幸手	東埼玉総合病院	三ツ家	東武中央公園	中央公民館・図書館入口	ヤオコー前	ウェルス幸手	児童館・武道館前	東三丁目自治会館前	東4丁目	オータ二前	幸手市役所		
R4	1月		21	3	4	4	86	14	17	41	58	65	16	76	15	10	20	23	84	10	7	16	18	177	785
	2月		16	3	5	7	72	8	28	46	47	89	30	80	15	15	21	30	98	9	3	12	14	208	856
	3月		27	4	8	8	121	8	36	85	60	81	20	125	17	25	26	24	141	8	2	24	22	275	1,147
	4月		26	1	10	11	97	11	28	76	67	99	21	105	18	23	21	48	93	12	9	23	10	214	1,023
	5月		23	1	3	5	110	8	23	84	46	91	22	126	10	17	34	30	71	20	7	19	17	215	982
	6月		29	2	16	14	131	8	32	120	68	92	21	160	10	37	32	32	113	19	7	24	36	268	1,271
	7月		25	4	4	14	134	8	30	91	41	126	29	157	17	17	29	41	109	24	5	25	23	242	1,195
	8月		31	6	16	8	141	11	25	90	52	107	24	126	14	17	33	43	158	18	3	24	24	212	1,183
	9月		31	1	14	5	133	5	21	96	50	134	18	159	14	18	30	47	104	21	7	22	19	211	1,160
	10月		26	7	22	12	144	5	23	102	57	149	21	135	12	14	34	44	148	19	17	46	19	309	1,365
	11月		31	2	9	8	121	12	15	96	86	139	25	154	19	13	36	55	169	14	14	35	21	294	1,368
	12月		38	4	18	18	133	13	16	115	92	140	31	156	24	18	29	47	162	17	11	29	24	347	1,482
R5	1月		26	3	19	14	114	8	6	111	89	123	24	129	19	22	39	34	106	14	12	22	30	298	1,262
	2月		42	15	8	21	114	6	24	71	75	124	27	158	25	29	47	36	113	11	12	13	26	299	1,296
	3月		29	7	14	19	161	9	21	108	72	135	29	137	20	35	46	34	137	26	7	25	31	351	1,453
	4月		30	6	13	17	146	10	28	105	87	179	30	175	13	22	37	45	125	15	21	32	37	305	1,478
	5月		23	3	8	14	121	5	21	76	76	149	12	138	12	35	30	28	90	21	20	36	28	277	1,223
	6月		35	8	14	17	149	15	27	126	90	186	22	160	20	28	52	58	115	17	11	39	42	331	1,562
	7月		29	5	11	11	156	15	21	94	72	164	17	166	16	26	42	24	117	21	12	27	24	281	1,351
	8月		33	8	10	7	179	21	25	87	94	178	21	177	37	31	78	42	118	24	22	42	18	310	1,562
合計		571	93	226	234	2,563	200	467	1,820	1,379	2,550	460	2,799	347	452	716	765	2,371	340	209	535	483	5,424	25,004	
月平均		29	5	11	12	128	10	23	91	69	128	23	140	17	23	36	38	119	17	10	27	24	271	1,250	
順位		10	22	19	18	3	21	13	6	7	4	14	2	16	15	9	8	5	17	20	11	12	1		

# 各停留所の1日平均利用者数

## 【中央コース】

### (1) 乗車利用者数

	1	2	3	4	5	6	7	8	9	10	11	12	13	14	15	16	17	18	19	20	21	22	1	乗車利用合計
	幸手市役所	幸手北モール	荒宿交差点	埼玉りそな銀行前	秋谷病院前	幸手駅東口	志手橋	南1丁目	エムズタウン幸手	ジョイフル本田	幸手団地中央	コモンシティ幸手	東埼玉総合病院	三ツ家	東武中央公園	中央公民館・図書館入口	ヤオコー前	ウエルス幸手	児童館・武道館前	東三丁目自治会館前	東4丁目	オータニ前	幸手市役所	
R4	1月	9.6	2.1	0.1	1.3	0.3	2.3	0.2	0.3	2.7	1.9	3.9	0.8	3.5	0.5	0.5	0.3	0.8	2.3	0.0	0.3	0.2	0.2	34.1
	2月	9.5	3.1	0.0	1.3	0.8	2.7	0.5	0.3	3.1	1.6	4.9	1.1	3.5	0.4	0.9	0.3	0.8	3.3	0.2	0.2	0.2	0.0	38.9
	3月	10.2	3.6	0.4	2.0	0.4	3.0	0.3	0.3	5.0	2.3	3.9	0.9	4.0	0.5	1.1	0.4	0.9	4.3	0.0	0.2	0.3	0.0	44.1
	4月	8.4	0.1	1.0	1.4	0.4	3.8	0.5	0.3	4.2	1.8	3.7	0.9	3.7	0.8	1.2	0.4	0.9	3.3	0.2	0.4	0.2	0.1	37.7
	5月	9.0	3.3	0.7	1.7	0.7	4.2	0.5	0.6	4.5	1.5	4.6	1.1	3.7	0.3	0.5	0.4	0.8	3.7	0.5	0.2	0.1	0.1	42.7
	6月	9.8	4.3	0.3	1.3	0.4	4.7	0.5	0.8	5.5	2.0	4.8	1.2	5.2	0.4	1.3	0.7	1.1	3.7	0.4	0.1	0.2	0.3	48.9
	7月	10.8	3.7	0.5	1.3	0.3	4.6	0.6	0.4	4.7	2.0	5.5	0.7	4.9	0.9	0.6	0.7	0.6	3.8	0.6	0.2	0.3	0.2	47.8
	8月	8.2	4.0	0.6	1.7	0.4	6.0	0.5	0.3	5.1	1.7	5.2	0.4	3.2	0.5	0.8	0.7	0.5	4.9	0.4	0.2	0.1	0.0	45.5
	9月	9.2	4.5	0.3	1.6	0.5	4.5	0.8	0.6	4.1	2.5	6.6	0.8	5.0	0.5	0.9	0.4	0.9	4.0	0.3	0.3	0.2	0.0	48.3
	10月	12.1	4.6	0.5	1.4	0.2	4.9	0.8	0.3	4.5	2.5	7.0	0.9	4.1	0.9	0.9	0.6	1.2	6.4	0.4	0.1	0.3	0.0	54.6
	11月	11.2	4.5	0.3	1.3	0.2	5.4	0.9	0.6	5.8	3.2	7.4	0.9	4.6	1.0	1.0	0.8	1.2	5.7	0.5	0.2	0.3	0.2	57.0
	12月	11.2	4.2	0.2	2.2	0.8	6.2	1.2	0.5	5.7	3.1	6.8	1.3	4.5	0.7	1.0	0.4	1.3	6.4	0.6	0.4	0.4	0.2	59.3
R5	1月	10.8	4.0	0.3	1.4	0.5	4.6	1.2	0.5	6.1	3.4	6.5	0.9	4.8	1.1	1.1	0.4	6.5	0.6	0.3	0.1	0.1	54.9	
	2月	10.9	5.7	0.7	1.2	0.6	5.9	1.3	0.9	4.9	2.5	6.6	1.5	6.5	1.4	1.1	0.9	8.8	0.4	0.4	0.2	0.1	58.9	
	3月	11.9	5.2	0.4	1.5	0.4	4.4	1.0	0.7	5.0	2.4	7.4	1.0	4.6	1.1	0.8	0.3	1.0	5.5	0.7	0.4	0.0	0.0	55.9
	4月	12.7	5.3	0.5	1.5	0.2	5.5	0.8	0.5	6.6	3.0	7.8	1.6	5.4	1.0	1.0	0.6	0.8	5.1	0.9	0.3	0.3	0.3	61.6
	5月	10.3	4.0	0.3	1.5	0.0	5.0	1.0	0.3	4.6	2.9	7.2	0.7	5.2	0.9	1.0	0.4	0.5	4.0	0.3	0.5	0.2	0.0	51.0
	6月	12.4	5.3	0.6	1.7	0.3	5.4	0.9	0.8	5.9	2.4	7.1	0.8	5.4	1.2	0.8	0.9	1.1	4.9	0.8	0.6	0.5	0.1	60.1
	7月	11.3	4.9	0.6	1.2	0.3	3.3	0.9	0.3	5.5	3.1	6.9	1.0	5.8	1.4	0.9	0.4	0.4	4.8	0.1	0.3	0.4	0.0	54.0
	8月	11.8	4.8	0.8	0.7	0.4	6.2	1.5	0.5	5.7	2.9	8.7	0.7	4.9	1.3	1.3	0.8	0.8	4.2	0.5	0.6	0.7	0.2	60.1
	合計	10.6	4.2	0.5	1.5	0.4	4.7	0.8	0.5	5.0	2.4	6.1	1.0	4.6	0.8	0.9	0.6	0.8	4.5	0.4	0.3	0.3	0.1	51.0
順位	1	7	17	9	19	4	14	16	3	8	2	10	5	13	11	15	12	6	18	20	21	22		

### (2) 降車利用者数

	1	2	3	4	5	6	7	8	9	10	11	12	13	14	15	16	17	18	19	20	21	22	1	降車利用合計	
	幸手市役所	幸手北モール	荒宿交差点	埼玉りそな銀行前	秋谷病院前	幸手駅東口	志手橋	南1丁目	エムズタウン幸手	ジョイフル本田	幸手団地中央	コモンシティ幸手	東埼玉総合病院	三ツ家	東武中央公園	中央公民館・図書館入口	ヤオコー前	ウエルス幸手	児童館・武道館前	東三丁目自治会館前	東4丁目	オータニ前	幸手市役所		
R4	1月		0.9	0.1	0.2	0.2	3.7	0.6	0.7	1.8	2.5	2.8	0.7	3.3	0.7	0.4	0.9	1.0	3.7	0.4	0.3	0.7	0.8	7.7	34.1
	2月		0.7	0.1	0.2	0.3	3.3	0.4	1.3	2.1	2.1	4.0	1.4	3.6	0.7	0.7	1.0	1.4	4.5	0.4	0.1	0.5	0.6	9.5	38.9
	3月		1.0	0.2	0.3	0.3	4.7	0.3	1.4	3.3	2.3	3.1	0.8	4.8	0.7	1.0	1.0	0.9	5.4	0.3	0.1	0.9	0.8	10.6	44.1
	4月		1.0	0.0	0.4	0.4	3.9	0.4	1.1	3.0	2.7	4.0	0.8	4.2	0.7	0.9	0.8	1.9	3.7	0.5	0.4	0.9	0.4	8.6	40.9
	5月		1.0	0.0	0.1	0.2	4.8	0.3	1.0	3.7	2.0	4.0	1.0	5.5	0.4	0.7	1.5	1.3	3.1	0.9	0.3	0.8	0.7	9.3	42.7
	6月		1.1	0.1	0.6	0.5	5.0	0.3	1.2	4.6	2.6	3.5	0.8	6.2	0.4	1.4	1.2	1.2	4.3	0.7	0.3	0.9	1.4	10.3	48.9
	7月		1.0	0.2	0.2	0.6	5.4	0.3	1.2	3.6	1.6	5.0	1.2	6.3	0.7	0.7	1.2	1.6	4.4	1.0	0.2	1.0	0.9	9.7	47.8
	8月		1.2	0.2	0.6	0.3	5.4	0.4	1.0	3.5	2.0	4.1	0.9	4.8	0.5	0.7	1.3	1.7	6.1	0.7	0.1	0.9	0.9	8.2	45.5
	9月		1.3	0.0	0.6	0.2	5.5	0.2	0.9	4.0	2.1	5.6	0.8	6.6	0.6	0.8	1.3	2.0	4.3	0.9	0.3	0.9	0.8	8.8	48.3
	10月		1.0	0.3	0.9	0.5	5.8	0.2	0.9	4.1	2.3	6.0	0.8	5.4	0.5	0.6	1.4	1.8	5.9	0.8	0.7	1.8	0.8	12.4	54.6
	11月		1.3	0.1	0.4	0.3	5.0	0.5	0.6	4.0	3.6	5.8	1.0	6.4	0.8	0.5	1.5	2.3	7.0	0.6	0.6	1.5	0.9	12.3	57.0
	12月		1.5	0.2	0.7	0.7	5.3	0.5	0.6	4.6	3.7	5.6	1.2	6.2	1.0	0.7	1.2	1.9	6.5	0.7	0.4	1.2	1.0	13.9	59.3
R5	1月		1.1	0.1	0.8	0.6	5.0	0.3	0.3	4.8	3.9	5.3	1.0	5.6	0.8	1.0	1.7	1.5	4.6	0.6	0.5	1.0	1.3	13.0	54.9
	2月		1.9	0.7	0.4	1.0	5.2	0.3	1.1	3.2	3.4	5.6	1.2	7.2	1.1	1.3	2.1	1.6	5.1	0.5	0.5	0.6	1.2	13.6	58.9
	3月		1.1	0.3	0.5	0.7	6.2	0.3	0.8	4.2	2.8	5.2	1.1	5.3	0.8	1.3	1.8	1.3	5.3	1.0	0.3	1.0	1.2	13.5	55.9
	4月		1.3	0.3	0.5	0.7	6.1	0.4	1.2	4.4	3.6	7.5	1.3	7.3	0.5	0.9	1.5	1.9	5.2	0.6	0.9	1.3	1.5	12.7	61.6
	5月		1.0	0.1	0.3	0.6	5.0	0.2	0.9	3.2	3.2	6.2	0.5	5.8	0.5	1.5	1.3	1.2	3.8	0.9	0.8	1.5	1.2	11.5	51.0
	6月		1.3	0.3	0.5	0.7	5.7	0.6	1.0	4.8	3.5	7.2	0.8	6.2	0.8	1.1	2.0	2.2	4.4	0.7	0.4	1.5	1.6	12.7	60.1
	7月		1.2	0.2	0.4	0.4	6.2	0.6	0.8	3.8	2.9	6.6	0.7	6.6	0.6	1.0	1.7	1.0	4.7	0.8	0.5	1.1	1.0	11.2	54.0
	8月		1.3	0.3	0.4	0.3	6.9	0.8	1.0	3.3	3.6	6.8	0.8	6.8	1.4	1.2	3.0	1.6	4.5	0.9	0.8	1.6	0.7	11.9	60.1
	合計		1.2	0.2	0.5	0.5	5.2	0.4	1.0	3.7	2.8	5.2	0.9	5.7	0.7	0.9	1.5	1.6	4.8	0.7	0.4	1.1	1.0	11.1	51.0
順位		10	22	19	18	3	21	13	6	7	4	14	2	16	15	9	8	5	17	20	11	12	1		

# 各停留所の利用者数

## 【東Aコース】

### (1) 乗車利用者数

	乗車利用者数																														
	1	2	3	4	5	6	7	8	9	10	11	12	13	14	15	16	17	18	19	20	21	22	23	24	1	25	26	27	28	乗車利用合計	
	ウェルス幸手	平須賀上株集会所	宝聖寺前	桜楓苑・ひらすかの郷前	戸島	八代小学校入口	神廟集会所	八代郵便局	中野集会所前	天神橋	玉子橋	一ツ谷	東川交差点	北杉山	横野地	中瀬	東公民館	古川橋	吉羽	八代郵便局	水蓮部	東中学校入口	老人福祉センター	神明内集会所前	ウェルス幸手	児童館・武道館前	J A幸手支店前	商工会前	幸手市役所		
R4	1月	35	0	1	10	0	5	3	2	0	0	0	0	0	0	0	2	19	0	2	1	2	3	1	7	2	0	1		96	
	2月	18	0	3	8	0	6	3	2	1	0	0	0	1	0	1	9	6	1	1	0	3	0	0	8	1	3	0		75	
	3月	36	2	9	15	0	9	2	0	0	0	1	0	2	3	1	12	6	0	3	1	4	0	0	14	14	3	0		137	
	4月	26	0	10	8	0	5	3	0	0	1	0	1	0	0	1	2	0	9	0	3	0	1	1	6	8	10	0	0		95
	5月	13	0	6	6	0	7	1	0	0	1	0	0	0	6	1	1	3	11	0	4	0	2	0	2	13	19	3	0		99
	6月	21	0	4	4	0	8	2	0	0	0	0	0	1	5	7	0	5	8	0	3	0	0	7	5	13	7	0	0		100
	7月	20	0	4	4	1	6	2	0	0	1	0	0	0	6	3	0	6	12	0	10	0	0	14	4	12	17	2	3		127
	8月	29	0	9	3	0	7	2	1	0	1	0	0	0	4	3	0	8	16	1	5	0	0	21	3	9	17	0	0		139
	9月	16	0	19	8	0	5	3	0	0	0	0	0	1	8	3	2	4	16	2	3	0	1	19	1	14	16	1	1		143
	10月	20	1	7	8	0	5	2	1	0	0	0	0	2	7	2	0	11	13	3	2	0	2	7	3	20	15	2	0		133
	11月	33	2	0	8	1	0	4	0	0	0	1	0	0	9	3	0	13	14	1	3	0	0	0	4	19	11	9	0		135
	12月	23	0	0	11	1	0	3	0	0	0	0	0	3	4	2	0	11	9	1	6	0	2	1	0	15	14	6	0		112
R5	1月	8	0	0	4	0	0	2	0	0	0	0	0	6	5	0	14	13	0	0	0	0	0	0	9	9	3	0		73	
	2月	25	0	3	5	0	0	0	0	0	0	0	1	8	7	0	10	17	0	7	0	2	2	0	18	11	6	0		122	
	3月	27	0	15	4	0	0	1	0	1	0	0	0	1	11	14	0	10	12	0	6	0	0	13	2	6	12	3	0		138
	4月	21	1	1	7	1	0	1	1	0	0	0	0	0	6	6	0	9	10	0	6	0	1	0	0	12	9	8	5		105
	5月	17	0	2	6	3	0	1	0	0	0	0	1	1	3	3	0	9	10	0	6	0	0	2	0	10	14	3	0		91
	6月	15	0	1	5	0	1	2	0	0	0	0	0	0	5	2	0	3	10	0	3	0	0	1	4	14	7	0	0		73
	7月	18	2	0	6	0	0	1	0	1	0	0	0	2	7	2	0	4	9	0	3	0	0	3	0	7	7	0	0		72
	8月	29	0	0	6	0	0	5	0	0	0	0	0	3	8	2	0	9	5	0	2	0	0	1	2	11	10	0	0		93
合計	450	8	94	136	7	64	43	7	3	4	1	3	16	105	70	6	152	225	9	78	2	20	95	37	239	222	52	10		2,158	
月平均	23	0	5	7	0	3	2	0	0	0	0	0	1	5	4	0	8	11	0	4	0	1	5	2	12	11	3	1		108	
順位	1	20	9	6	21	12	14	21	25	24	28	25	17	7	11	23	5	3	19	10	27	16	8	15	2	4	13	18			

### (2) 降車利用者数

	降車利用者数																														
	1	2	3	4	5	6	7	8	9	10	11	12	13	14	15	16	17	18	19	20	21	22	23	24	1	25	26	27	28	降車利用合計	
	ウェルス幸手	平須賀上株集会所	宝聖寺前	桜楓苑・ひらすかの郷前	戸島	八代小学校入口	神廟集会所	八代郵便局	中野集会所前	天神橋	玉子橋	一ツ谷	東川交差点	北杉山	横野地	中瀬	東公民館	古川橋	吉羽	八代郵便局	水蓮部	東中学校入口	老人福祉センター	神明内集会所前	ウェルス幸手	児童館・武道館前	J A幸手支店前	商工会前	幸手市役所		
R4	1月		0	0	9	0	2	2	3	0	0	0	2	0	0	0	2	3	1	0	0	0	0	0	8	10	3	5	48	98	
	2月		0	0	7	0	2	0	2	0	0	0	3	3	0	0	0	0	1	0	2	0	0	0	9	11	4	6	32	82	
	3月		0	0	10	0	4	1	2	0	0	0	11	0	0	0	0	10	0	11	1	2	0	0	12	18	3	14	45	133	
	4月		0	1	4	0	2	2	1	0	0	0	9	1	1	6	0	2	0	1	0	0	0	0	5	5	1	9	38	88	
	5月		0	0	6	0	1	0	1	0	1	0	4	1	1	0	1	1	0	0	0	0	0	0	7	10	9	7	43	93	
	6月		0	0	4	0	2	0	1	0	0	0	0	0	2	0	0	8	0	0	3	0	0	4	1	6	8	12	6	40	97
	7月		0	0	4	1	1	1	3	0	1	0	1	0	5	0	0	1	0	0	1	0	0	5	0	5	9	12	6	59	115
	8月		0	0	5	0	2	0	3	0	1	0	0	1	4	0	0	0	1	0	0	1	0	9	0	14	23	13	8	42	127
	9月		0	0	3	0	3	0	2	0	0	0	0	0	5	0	0	1	0	0	2	0	0	18	0	7	14	16	8	57	136
	10月		0	1	5	0	1	1	2	0	0	0	0	0	5	0	0	0	0	2	0	0	0	8	0	14	9	18	11	43	120
	11月		0	0	7	0	0	3	2	0	0	0	0	0	6	0	0	6	1	0	0	0	0	0	7	11	11	5	71	130	
	12月		0	0	7	0	0	1	5	0	0	0	0	3	3	0	0	5	0	1	0	0	0	1	11	10	8	3	43	101	
R5	1月		0	0	0	0	0	0	0	0	0	0	0	4	0	0	0	0	0	0	0	0	0	0	11	1	5	1	49	71	
	2月		0	0	2	1	0	0	5	0	0	0	0	8	0	0	5	0	1	1	0	0	3	0	8	6	9	5	62	116	
	3月		0	0	7	0	0	0	6	0	1	0	0	0	5	0	0	4	0	1	1	0	15	0	9	13	15	6	47	130	
	4月		0	0	6	0	0	2	4	0	0	0	0	0	4	0	0	2	0	3	0	0	2	0	9	4	4	4	57	101	
	5月		0	0	6	0	0	1	3	0	0	0	0	2	3	0	0	6	0	0	1	0	1	1	0	5	6	12	3	38	88
	6月		0	0	5	0	1	2	3	0	0	0	0	1	4	0	0	1	0	0	0	0	0	1	0	2	4	7	7	31	69
	7月		0	0	6	0	0	0	4	0	0	0	0	1	5	1	0	1	1	1	0	0	0	0	3	4	12	4	25	68	
	8月		0	0	4	0	0	4	1	1	1	0	0	1	9	2	0	1	0	2	1	0	0	1	2	6	6	8	5	29	84
合計		0	2	107	2	21	20	53	1	5	0	30	14	74	9	3	57	5	13	15	0	1	67	4	158	182	182	123	899	2,047	
月平均		0	0	5	0	1	1	3	0	0	0	2	1	4	0	0	3	0	1	1	0	0	3	0	8	9	9	6	45	102	
順位		26	22	6	22	12	13	10	24	18	26	11	15	7	17	21	9	18	16	14	26	24	8	20	4	2	2	5	1		

# 各停留所の1日平均利用者数

## 【東Aコース】

### (1) 乗車利用者数

	1	2	3	4	5	6	7	8	9	10	11	12	13	14	15	16	17	18	19	20	21	22	23	24	1	25	26	27	28	乗車利用合計	
	ウエルス幸手	平須賀上株集会所	宝聖寺前	桜楓苑・ひらすかの郷前	戸島	八代小学校入口	神廟集会所	八代郵便局	中野集会所前	天神橋	玉子橋	一ツ谷	東川交差点	北杉山	横野地	中瀬	東公民館	古川橋	吉羽	八代郵便局	水道部	東中学校入口	老人福祉センター	神明内集会所前	ウエルス幸手	児童館・武道館前	J A幸手支店前	商工会前	幸手市役所		
R4	1月	1.5	0.0	0.0	0.4	0.0	0.2	0.1	0.1	0.0	0.0	0.0	0.0	0.0	0.0	0.0	0.1	0.8	0.0	0.1	0.0	0.1	0.1	0.0	0.3	0.1	0.0	0.0		4.2	
	2月	0.8	0.0	0.1	0.4	0.0	0.3	0.1	0.1	0.0	0.0	0.0	0.0	0.0	0.0	0.0	0.4	0.3	0.0	0.0	0.0	0.1	0.0	0.0	0.4	0.0	0.1	0.0		3.4	
	3月	1.4	0.1	0.3	0.6	0.0	0.3	0.1	0.0	0.0	0.0	0.0	0.0	0.1	0.1	0.0	0.5	0.2	0.0	0.1	0.0	0.2	0.0	0.0	0.5	0.5	0.1	0.0		5.3	
	4月	1.0	0.0	0.4	0.3	0.0	0.2	0.1	0.0	0.0	0.0	0.0	0.0	0.0	0.0	0.1	0.0	0.4	0.0	0.1	0.0	0.0	0.0	0.2	0.3	0.4	0.0	0.0		3.8	
	5月	0.6	0.0	0.3	0.3	0.0	0.3	0.0	0.0	0.0	0.0	0.0	0.0	0.0	0.3	0.0	0.0	0.1	0.5	0.0	0.2	0.0	0.1	0.0	0.1	0.6	0.8	0.1	0.0		4.3
	6月	0.8	0.0	0.2	0.2	0.0	0.3	0.1	0.0	0.0	0.0	0.0	0.0	0.0	0.2	0.3	0.0	0.2	0.3	0.0	0.1	0.0	0.0	0.3	0.2	0.5	0.3	0.0	0.0		3.8
	7月	0.8	0.0	0.2	0.2	0.0	0.2	0.1	0.0	0.0	0.0	0.0	0.0	0.0	0.2	0.1	0.0	0.2	0.5	0.0	0.4	0.0	0.0	0.6	0.2	0.5	0.7	0.1	0.1		5.1
	8月	1.1	0.0	0.3	0.1	0.0	0.3	0.1	0.0	0.0	0.0	0.0	0.0	0.0	0.2	0.1	0.0	0.3	0.6	0.0	0.2	0.0	0.0	0.8	0.1	0.3	0.7	0.0	0.0		5.3
	9月	0.7	0.0	0.8	0.3	0.0	0.2	0.1	0.0	0.0	0.0	0.0	0.0	0.0	0.3	0.1	0.1	0.2	0.7	0.1	0.1	0.0	0.0	0.8	0.0	0.6	0.7	0.0	0.0		6.0
	10月	0.8	0.0	0.3	0.3	0.0	0.2	0.1	0.0	0.0	0.0	0.0	0.0	0.1	0.3	0.1	0.0	0.4	0.5	0.1	0.1	0.0	0.1	0.3	0.1	0.8	0.6	0.1	0.0		5.3
	11月	1.4	0.1	0.0	0.3	0.0	0.0	0.2	0.0	0.0	0.0	0.0	0.0	0.0	0.4	0.1	0.0	0.5	0.6	0.0	0.1	0.0	0.0	0.0	0.2	0.8	0.5	0.4	0.0		5.6
	12月	0.9	0.0	0.0	0.4	0.0	0.0	0.1	0.0	0.0	0.0	0.0	0.0	0.1	0.2	0.1	0.0	0.4	0.4	0.0	0.2	0.0	0.1	0.0	0.0	0.6	0.6	0.2	0.0		4.5
R5	1月	0.3	0.0	0.0	0.2	0.0	0.0	0.0	0.0	0.0	0.0	0.0	0.0	0.3	0.2	0.0	0.6	0.6	0.0	0.0	0.0	0.0	0.0	0.0	0.4	0.4	0.1	0.0		3.2	
	2月	1.1	0.0	0.1	0.2	0.0	0.0	0.0	0.0	0.0	0.0	0.0	0.0	0.4	0.3	0.0	0.5	0.8	0.0	0.3	0.0	0.1	0.1	0.0	0.8	0.5	0.3	0.0		5.5	
	3月	1.0	0.0	0.6	0.2	0.0	0.0	0.0	0.0	0.0	0.0	0.0	0.0	0.4	0.5	0.0	0.4	0.5	0.0	0.2	0.0	0.0	0.5	0.1	0.2	0.5	0.1	0.0		5.3	
	4月	0.9	0.0	0.0	0.3	0.0	0.0	0.0	0.0	0.0	0.0	0.0	0.0	0.3	0.3	0.0	0.4	0.4	0.0	0.3	0.0	0.0	0.0	0.0	0.5	0.4	0.3	0.2		4.4	
	5月	0.7	0.0	0.1	0.3	0.1	0.0	0.0	0.0	0.0	0.0	0.0	0.0	0.1	0.1	0.0	0.4	0.4	0.0	0.3	0.0	0.0	0.0	0.1	0.0	0.4	0.6	0.1	0.0		3.8
	6月	0.6	0.0	0.0	0.2	0.0	0.0	0.1	0.0	0.0	0.0	0.0	0.0	0.0	0.2	0.1	0.0	0.1	0.4	0.0	0.1	0.0	0.0	0.0	0.2	0.5	0.3	0.0	0.0		2.8
	7月	0.7	0.1	0.0	0.2	0.0	0.0	0.0	0.0	0.0	0.0	0.0	0.0	0.1	0.3	0.1	0.0	0.2	0.4	0.0	0.1	0.0	0.0	0.1	0.0	0.3	0.3	0.0	0.0		2.9
	8月	1.1	0.0	0.0	0.2	0.0	0.0	0.2	0.0	0.0	0.0	0.0	0.0	0.1	0.3	0.1	0.0	0.3	0.2	0.0	0.1	0.0	0.0	0.0	0.1	0.4	0.4	0.0	0.0		3.6
	合計	0.9	0.0	0.2	0.3	0.0	0.1	0.1	0.0	0.0	0.0	0.0	0.0	0.0	0.2	0.1	0.0	0.3	0.5	0.0	0.2	0.0	0.0	0.2	0.1	0.5	0.5	0.1	0.0		4.4
順位	1	20	9	6	21	12	14	21	25	24	28	25	17	7	11	23	5	3	19	10	27	16	8	15	2	4	13	18			

### (2) 降車利用者数

	1	2	3	4	5	6	7	8	9	10	11	12	13	14	15	16	17	18	19	20	21	22	23	24	1	25	26	27	28	降車利用合計	
	ウエルス幸手	平須賀上株集会所	宝聖寺前	桜楓苑・ひらすかの郷前	戸島	八代小学校入口	神廟集会所	八代郵便局	中野集会所前	天神橋	玉子橋	一ツ谷	東川交差点	北杉山	横野地	中瀬	東公民館	古川橋	吉羽	八代郵便局	水道部	東中学校入口	老人福祉センター	神明内集会所前	ウエルス幸手	児童館・武道館前	J A幸手支店前	商工会前	幸手市役所		
R4	1月		0.0	0.0	0.4	0.0	0.1	0.1	0.0	0.0	0.0	0.1	0.0	0.0	0.0	0.1	0.1	0.0	0.0	0.0	0.0	0.0	0.0	0.0	0.3	0.4	0.1	0.2	2.1	4.3	
	2月		0.0	0.0	0.3	0.0	0.1	0.0	0.1	0.0	0.0	0.0	0.1	0.1	0.0	0.0	0.0	0.0	0.0	0.1	0.0	0.0	0.0	0.0	0.4	0.5	0.2	0.3	1.5	3.7	
	3月		0.0	0.0	0.4	0.0	0.2	0.0	0.1	0.0	0.0	0.0	0.4	0.0	0.0	0.0	0.4	0.0	0.0	0.1	0.0	0.0	0.0	0.0	0.5	0.7	0.1	0.5	1.7	5.1	
	4月		0.0	0.0	0.2	0.0	0.1	0.1	0.0	0.0	0.0	0.0	0.4	0.0	0.0	0.2	0.0	0.1	0.0	0.0	0.0	0.0	0.0	0.0	0.2	0.2	0.0	0.4	1.5	3.5	
	5月		0.0	0.0	0.3	0.0	0.0	0.0	0.0	0.0	0.0	0.0	0.2	0.0	0.0	0.0	0.0	0.0	0.0	0.0	0.0	0.0	0.0	0.0	0.3	0.4	0.4	0.3	1.9	4.0	
	6月		0.0	0.0	0.2	0.0	0.1	0.0	0.0	0.0	0.0	0.0	0.0	0.0	0.1	0.0	0.0	0.3	0.0	0.0	0.1	0.0	0.0	0.2	0.0	0.2	0.3	0.5	0.2	1.5	3.7
	7月		0.0	0.0	0.2	0.0	0.0	0.0	0.1	0.0	0.0	0.0	0.0	0.0	0.2	0.0	0.0	0.0	0.0	0.0	0.0	0.0	0.0	0.2	0.0	0.2	0.4	0.5	0.2	2.4	4.6
	8月		0.0	0.0	0.2	0.0	0.1	0.0	0.1	0.0	0.0	0.0	0.0	0.0	0.2	0.0	0.0	0.0	0.0	0.0	0.0	0.0	0.0	0.3	0.0	0.5	0.9	0.5	0.3	1.6	4.9
	9月		0.0	0.0	0.1	0.0	0.1	0.0	0.1	0.0	0.0	0.0	0.0	0.0	0.2	0.0	0.0	0.0	0.0	0.0	0.1	0.0	0.0	0.8	0.0	0.3	0.6	0.7	0.3	2.4	5.7
	10月		0.0	0.0	0.2	0.0	0.0	0.0	0.1	0.0	0.0	0.0	0.0	0.0	0.2	0.0	0.0	0.0	0.0	0.1	0.0	0.0	0.0	0.3	0.0	0.6	0.4	0.7	0.4	1.7	4.8
	11月		0.0	0.0	0.3	0.0	0.0	0.1	0.1	0.0	0.0	0.0	0.0	0.0	0.3	0.0	0.0	0.3	0.0	0.0	0.0	0.0	0.0	0.0	0.3	0.5	0.5	0.2	3.0	5.4	
	12月		0.0	0.0	0.3	0.0	0.0	0.0	0.2	0.0	0.0	0.0	0.0	0.1	0.1	0.0	0.0	0.2	0.0	0.0	0.0	0.0	0.0	0.0	0.4	0.4	0.3	0.1	1.7	4.0	
R5	1月		0.0	0.0	0.0	0.0	0.0	0.0	0.0	0.0	0.0	0.0	0.0	0.2	0.0	0.0	0.0	0.0	0.0	0.0	0.0	0.0	0.0	0.5	0.0	0.2	0.0	2.1	3.1		
	2月		0.0	0.0	0.1	0.0	0.0	0.2	0.0	0.0	0.0	0.0	0.0	0.4	0.0	0.0	0.2	0.0	0.0	0.0	0.0	0.0	0.1	0.0	0.4	0.3	0.4	0.2	2.8	5.3	
	3月		0.0	0.0	0.3	0.0	0.0	0.2	0.0	0.0	0.0	0.0	0.0	0.2	0.0	0.0	0.2	0.0	0.0	0.0	0.0	0.0	0.6	0.0	0.3	0.5	0.6	0.2	1.8	5.0	
	4月		0.0	0.0	0.3	0.0	0.0	0.1	0.2	0.0	0.0	0.0	0.0	0.2	0.0	0.0	0.1	0.0	0.1	0.0	0.0	0.0	0.1	0.0	0.4	0.2	0.2	0.2	2.4	4.2	
	5月		0.0	0.0	0.3	0.0	0.0	0.0	0.1	0.0	0.0	0.0	0.0	0.1	0.1	0.0	0.0	0.3	0.0	0.0	0.0	0.0	0.0	0.0	0.2	0.3	0.5	0.1	1.6	3.7	
	6月		0.0	0.0	0.2	0.0	0.0	0.1	0.1	0.0	0.0	0.0	0.0	0.0	0.2	0.0	0.0	0.0	0.0	0.0	0.0	0.0	0.0	0.0	0.1	0.2	0.3	0.3	1.2	2.7	
	7月		0.0	0.0	0.2	0.0	0.0	0.0	0.2	0.0	0.0	0.0	0.0	0.0	0.2	0.0	0.0	0.0	0.0	0.0	0.0	0.0	0.0	0.0	0.1	0.2	0.5	0.2	1.0	2.7	
	8月		0.0	0.0	0.2	0.0	0.0	0.2	0.0	0.0	0.0	0.0	0.0	0.0	0.3	0.1	0.0	0.0	0.0	0.1	0.0	0.0	0.0	0.0	0.1	0.2	0.3	0.2	1.1	3.2	
	合計		0.0	0.0	0.2	0.0	0.0	0.0	0.1	0.0	0.0	0.0	0.1	0.0	0.2	0.0	0.0	0.1	0.0	0.0	0.0	0.0	0.0	0.1	0.0	0.3	0.4	0.4	0.3	1.8	4.2
順位		26	22	6	22	12	13	10	24	18	26	11	15	7	17	21	9	18	16	14	26	24	8	20	4	2	2	5	1		

# 各停留所の利用者数

## 【東Bコース】

### (1) 乗車利用者数

	1	2	3	4	5	6	7	8	9	10	11	12	13	14	15	16	17	18	乗車利用合計
	幸手市役所	東4丁目	権現堂	幸手警察署前	上吉羽集落農業センター入口	ひばりヶ丘桜泉園	木立	幸手学園入口	西関宿	三田交差点	九郎右衛門	中新田	東公民館	下吉羽交差点	老人福祉センター	少年サッカー場入口	譽瀬集会所入口	ウエルス幸手	
R4	1月	55	3	1	0	1	0	0	0	4	0	3	4	4	1	0	0		76
	2月	58	4	0	0	1	0	0	2	3	0	8	6	2	0	0		84	
	3月	71	4	3	0	1	0	0	0	3	0	9	24	2	0	0		117	
	4月	40	5	1	0	0	0	0	6	4	0	13	8	0	5	0		82	
	5月	50	9	1	0	1	0	6	3	5	0	12	10	0	4	0		101	
	6月	56	3	0	0	0	0	1	7	6	0	8	14	2	1	0		98	
	7月	61	13	1	0	0	0	12	1	3	0	13	8	0	4	0		116	
	8月	66	8	1	0	0	0	7	0	4	0	15	7	0	5	0		113	
	9月	54	12	1	0	1	0	10	1	7	0	11	9	0	1	0	1	108	
	10月	70	17	0	0	19	0	18	2	4	0	12	4	1	2	0	0	149	
	11月	81	18	1	0	16	0	17	2	5	0	8	12	1	2	0	0	164	
	12月	72	14	1	0	11	0	12	10	4	0	15	18	1	1	0	0	159	
R5	1月	75	22	0	0	14	0	17	2	6	0	12	4	1	3	0	0	156	
	2月	74	8	0	1	15	0	6	0	6	0	11	14	1	1	0	0	137	
	3月	83	18	2	1	24	0	16	1	4	0	14	6	0	4	0	0	173	
	4月	62	22	0	0	17	0	17	0	8	0	8	1	0	4	0	0	139	
	5月	63	16	1	0	10	0	16	5	8	0	9	5	0	1	0	0	135	
	6月	64	20	1	1	9	0	19	3	8	0	8	3	0	0	0	0	136	
	7月	64	13	0	0	2	4	8	1	4	0	6	2	0	4	0	0	108	
	8月	67	15	2	0	0	1	15	1	6	0	8	4	0	7	0	0	126	
	合計	1,286	244	17	3	142	5	196	47	102	0	203	163	15	50	0	1	2,477	
	月平均	64	12	1	0	7	0	10	2	5	0	10	8	1	3	0	0	124	
	順位	1	2	10	13	6	12	13	4	9	7	16	3	5	11	8	16	15	

### (2) 降車利用者数

	1	2	3	4	5	6	7	8	9	10	11	12	13	14	15	16	17	18	降車利用合計	
	幸手市役所	東4丁目	権現堂	幸手警察署前	上吉羽集落農業センター入口	ひばりヶ丘桜泉園	木立	幸手学園入口	西関宿	三田交差点	九郎右衛門	中新田	東公民館	下吉羽交差点	老人福祉センター	少年サッカー場入口	譽瀬集会所入口	ウエルス幸手		
R4	1月		1	1	4	0	2	1	2	0	3	0	16	3	2	5	0	1	33	74
	2月		1	0	2	2	0	0	5	1	5	0	16	9	3	0	0	0	33	77
	3月		5	5	2	2	1	0	4	2	3	0	13	23	2	2	0	1	56	121
	4月		0	4	0	0	0	2	2	3	0	18	6	1	5	0	0	0	48	89
	5月		0	1	4	1	0	0	5	2	5	1	21	12	5	0	0	0	50	107
	6月		0	4	0	0	0	0	9	4	0	16	10	2	7	0	0	0	49	101
	7月		1	1	1	0	2	0	13	1	3	0	23	13	0	12	0	0	58	128
	8月		0	0	2	0	0	7	0	1	2	23	11	2	18	0	0	0	59	125
	9月		1	3	3	0	1	0	10	1	6	0	19	14	5	2	0	0	50	115
	10月		1	0	5	20	0	0	20	3	4	0	16	12	2	3	0	0	76	162
	11月		1	4	3	15	1	0	19	4	5	0	13	14	2	3	0	0	85	169
	12月		1	1	5	16	11	0	13	3	6	1	15	20	5	1	0	0	72	170
R5	1月		0	1	4	16	0	0	17	2	7	0	19	12	8	3	0	0	69	158
	2月		0	3	2	19	0	0	8	0	10	1	19	12	7	1	0	0	61	143
	3月		0	5	0	25	2	0	16	1	12	1	21	12	1	3	0	0	82	181
	4月		0	0	4	19	1	2	15	0	8	0	13	10	0	4	1	2	64	143
	5月		0	0	1	18	5	0	15	6	9	0	14	8	1	2	0	0	59	138
	6月		0	1	3	20	2	0	19	3	7	0	16	3	1	2	0	0	63	140
	7月		0	0	7	15	5	0	9	1	6	0	9	6	1	8	0	1	44	112
	8月		0	0	5	17	0	0	16	1	6	0	9	16	3	8	1	0	53	135
	合計		12	34	57	205	33	3	215	42	113	6	329	226	53	89	2	5	1,164	2,588
	月平均		1	2	3	10	2	0	11	2	6	0	16	11	3	4	0	0	58	129
	順位		13	11	8	5	12	16	4	10	6	14	2	3	9	7	17	15	1	

# 各停留所の1日平均利用者数

## 【東Bコース】

### (1) 乗車利用者数

	1	2	3	4	5	6	7	8	9	10	11	12	13	14	15	16	17	18	乗車利用合計
	幸手市役所	東4丁目	権現堂	幸手警察署前	上古羽集落農業センター入口	ひばりヶ丘桜公園	木立	幸手学園入口	西関宿	三田交差点	九郎右衛門	中新田	東公民館	下吉羽交差点	老人福祉センター	少年サッカー場入口	磐瀬集会所入口	ウエルス幸手	
R4	1月	2.4	0.1	0.0	0.0	0.0	0.0	0.0	0.0	0.2	0.0	0.1	0.2	0.2	0.0	0.0	0.0	0.0	3.3
	2月	2.6	0.2	0.0	0.0	0.0	0.0	0.0	0.1	0.1	0.0	0.4	0.3	0.1	0.0	0.0	0.0	0.0	3.8
	3月	2.7	0.2	0.1	0.0	0.0	0.0	0.0	0.0	0.0	0.1	0.0	0.3	0.9	0.1	0.0	0.0	0.0	4.5
	4月	1.6	0.2	0.0	0.0	0.0	0.0	0.0	0.0	0.2	0.2	0.0	0.5	0.3	0.0	0.2	0.0	0.0	3.3
	5月	2.2	0.4	0.0	0.0	0.0	0.0	0.0	0.3	0.1	0.2	0.0	0.5	0.4	0.0	0.2	0.0	0.0	4.4
	6月	2.2	0.1	0.0	0.0	0.0	0.0	0.0	0.0	0.3	0.2	0.0	0.3	0.5	0.1	0.0	0.0	0.0	3.8
	7月	2.4	0.5	0.0	0.0	0.0	0.0	0.0	0.5	0.0	0.1	0.0	0.5	0.3	0.0	0.2	0.0	0.0	4.6
	8月	2.5	0.3	0.0	0.0	0.0	0.0	0.0	0.3	0.0	0.2	0.0	0.6	0.3	0.0	0.2	0.0	0.0	4.3
	9月	2.3	0.5	0.0	0.0	0.0	0.0	0.0	0.4	0.0	0.3	0.0	0.5	0.4	0.0	0.0	0.0	0.0	4.5
	10月	2.8	0.7	0.0	0.0	0.8	0.0	0.0	0.7	0.1	0.2	0.0	0.5	0.2	0.0	0.1	0.0	0.0	6.0
	11月	3.4	0.8	0.0	0.0	0.7	0.0	0.0	0.7	0.1	0.2	0.0	0.3	0.5	0.0	0.1	0.0	0.0	6.8
	12月	2.9	0.6	0.0	0.0	0.4	0.0	0.0	0.5	0.4	0.2	0.0	0.6	0.7	0.0	0.0	0.0	0.0	6.4
R5	1月	3.3	1.0	0.0	0.0	0.6	0.0	0.7	0.1	0.3	0.0	0.5	0.2	0.0	0.1	0.0	0.0	6.8	
	2月	3.4	0.4	0.0	0.0	0.7	0.0	0.3	0.0	0.3	0.0	0.5	0.6	0.0	0.0	0.0	0.0	6.2	
	3月	3.2	0.7	0.1	0.0	0.9	0.0	0.6	0.0	0.2	0.0	0.5	0.2	0.0	0.2	0.0	0.0	6.7	
	4月	2.6	0.9	0.0	0.0	0.7	0.0	0.7	0.0	0.3	0.0	0.3	0.0	0.0	0.2	0.0	0.0	5.8	
	5月	2.6	0.7	0.0	0.0	0.4	0.0	0.7	0.2	0.3	0.0	0.4	0.2	0.0	0.0	0.0	0.0	5.6	
	6月	2.5	0.8	0.0	0.0	0.3	0.0	0.7	0.1	0.3	0.0	0.3	0.1	0.0	0.0	0.0	0.0	5.2	
	7月	2.6	0.5	0.0	0.0	0.1	0.2	0.0	0.3	0.0	0.2	0.0	0.2	0.1	0.0	0.2	0.0	0.0	4.3
	8月	2.6	0.6	0.1	0.0	0.0	0.0	0.0	0.6	0.0	0.2	0.0	0.3	0.2	0.0	0.3	0.0	0.0	4.8
	合計	2.6	0.5	0.0	0.0	0.3	0.0	0.0	0.4	0.1	0.2	0.0	0.4	0.3	0.0	0.1	0.0	0.0	5.1
順位	1	2	10	13	6	12	13	4	9	7	16	3	5	11	8	16	15		

### (2) 降車利用者数

	1	2	3	4	5	6	7	8	9	10	11	12	13	14	15	16	17	18	降車利用合計	
	幸手市役所	東4丁目	権現堂	幸手警察署前	上古羽集落農業センター入口	ひばりヶ丘桜公園	木立	幸手学園入口	西関宿	三田交差点	九郎右衛門	中新田	東公民館	下吉羽交差点	老人福祉センター	少年サッカー場入口	磐瀬集会所入口	ウエルス幸手		
R4	1月	0.0	0.0	0.2	0.0	0.1	0.0	0.1	0.0	0.1	0.0	0.7	0.1	0.1	0.2	0.0	0.0	1.4	3.2	
	2月	0.0	0.0	0.1	0.1	0.0	0.0	0.2	0.0	0.2	0.0	0.7	0.4	0.1	0.0	0.0	0.0	1.5	3.5	
	3月	0.2	0.2	0.1	0.1	0.0	0.0	0.2	0.1	0.1	0.0	0.5	0.9	0.1	0.1	0.0	0.0	2.2	4.7	
	4月	0.0	0.2	0.0	0.0	0.0	0.0	0.1	0.1	0.1	0.0	0.7	0.2	0.0	0.2	0.0	0.0	0.0	1.9	3.6
	5月	0.0	0.0	0.2	0.0	0.0	0.0	0.2	0.1	0.2	0.0	0.9	0.5	0.2	0.0	0.0	0.0	0.0	2.2	4.7
	6月	0.0	0.2	0.0	0.0	0.0	0.0	0.0	0.3	0.2	0.0	0.6	0.4	0.1	0.3	0.0	0.0	0.0	1.9	3.9
	7月	0.0	0.0	0.0	0.0	0.0	0.1	0.0	0.5	0.0	0.1	0.0	0.9	0.5	0.0	0.5	0.0	0.0	2.3	5.1
	8月	0.0	0.0	0.1	0.0	0.0	0.0	0.3	0.0	0.0	0.1	0.9	0.4	0.1	0.7	0.0	0.0	0.0	2.3	4.8
	9月	0.0	0.1	0.1	0.1	0.0	0.0	0.0	0.4	0.0	0.3	0.0	0.8	0.6	0.2	0.1	0.0	0.0	2.1	4.8
	10月	0.0	0.0	0.2	0.8	0.0	0.0	0.8	0.1	0.2	0.0	0.6	0.5	0.1	0.1	0.0	0.0	0.0	3.0	6.5
	11月	0.0	0.2	0.1	0.6	0.0	0.0	0.8	0.2	0.2	0.0	0.5	0.6	0.1	0.1	0.0	0.0	0.0	3.5	7.0
	12月	0.0	0.0	0.2	0.6	0.4	0.0	0.5	0.1	0.2	0.0	0.6	0.8	0.2	0.0	0.0	0.0	0.0	2.9	6.8
R5	1月	0.0	0.0	0.2	0.7	0.0	0.0	0.7	0.1	0.3	0.0	0.8	0.5	0.3	0.1	0.0	0.0	3.0	6.9	
	2月	0.0	0.1	0.1	0.9	0.0	0.0	0.4	0.0	0.5	0.0	0.9	0.5	0.3	0.0	0.0	0.0	2.8	6.5	
	3月	0.0	0.2	0.0	1.0	0.1	0.0	0.6	0.0	0.5	0.0	0.8	0.5	0.0	0.1	0.0	0.0	3.2	7.0	
	4月	0.0	0.0	0.2	0.8	0.0	0.1	0.6	0.0	0.3	0.0	0.5	0.4	0.0	0.2	0.0	0.1	2.7	6.0	
	5月	0.0	0.0	0.0	0.8	0.2	0.0	0.6	0.3	0.4	0.0	0.6	0.3	0.0	0.1	0.0	0.0	2.5	5.8	
	6月	0.0	0.0	0.1	0.8	0.1	0.0	0.7	0.1	0.3	0.0	0.6	0.1	0.0	0.1	0.0	0.0	2.4	5.4	
	7月	0.0	0.0	0.3	0.6	0.2	0.0	0.4	0.0	0.2	0.0	0.4	0.2	0.0	0.3	0.0	0.0	1.8	4.5	
	8月	0.0	0.0	0.2	0.7	0.0	0.0	0.6	0.0	0.2	0.0	0.3	0.6	0.1	0.3	0.0	0.0	2.0	5.2	
	合計	0.0	0.1	0.1	0.4	0.1	0.0	0.4	0.1	0.2	0.0	0.7	0.5	0.1	0.2	0.0	0.0	2.4	5.3	
順位		13	11	8	5	12	16	4	10	6	14	2	3	9	7	17	15	1		



# 各停留所の利用者数

## 【西Aコース】

### (1) 乗車利用者数

	1	2	3	4	5	6	7	8	9	10	11	12	13	14	15	16	17	18	19	20	21	22	23	24	25	26	27	28	29	30	31	1	乗車利用合計
	幸手市役所	東4丁目	権現堂	北3丁目	桜堤入口	北3丁目集会所前	北公民館	行幸橋	外国府間	高須賀集会所前	高須賀	高須賀池公園	松石	行幸小学校入口	千塚団地	円藤内	西公民館	下千塚集会所前	上千塚	千塚	コミュニティセンター	千塚西公園	香日向駐在所	香日向南	中川崎	中川崎堤公園	中5丁目幸橋	幸手駅西口	満福寺	勤労福祉会館	商工会前	幸手市役所	
R4	1月	38	0	1	0	0	2	2	0	0	1	2	0	0	0	6	0	4	2	0	3	15	16	16	5	1	0	3	11	0	0	0	128
	2月	36	0	0	0	0	3	1	0	0	2	0	0	0	7	4	3	2	1	0	0	12	9	10	3	1	0	0	10	2	0	0	106
	3月	60	8	0	0	4	1	8	0	0	2	0	0	0	1	5	2	13	1	0	3	11	23	23	12	0	4	3	19	0	0	0	203
	4月	59	3	4	5	3	4	16	0	0	0	2	0	0	1	0	8	7	1	0	1	26	13	31	22	0	2	5	18	2	0	0	233
	5月	32	0	1	2	0	3	1	0	0	0	1	1	0	11	1	5	6	1	0	2	32	13	26	14	0	5	9	5	0	1	0	172
	6月	50	3	0	0	1	4	10	2	0	0	1	0	2	15	4	4	12	1	2	3	34	14	24	9	0	5	2	22	0	2	0	226
	7月	36	2	0	0	0	1	2	0	0	0	0	0	0	2	7	2	14	0	1	4	30	16	20	10	0	0	2	28	0	1	0	178
	8月	35	0	1	1	2	0	4	0	0	0	0	0	0	1	9	2	14	2	0	5	25	14	14	4	0	4	4	16	0	0	0	157
	9月	25	3	0	0	0	1	15	9	0	1	0	0	0	0	2	3	9	0	0	1	32	10	11	2	0	0	2	17	1	0	0	144
	10月	33	1	0	1	0	2	9	2	0	0	0	2	0	2	7	2	12	0	0	1	26	21	10	15	0	7	4	21	0	1	0	179
	11月	31	2	1	1	0	0	3	3	0	0	0	10	0	1	5	4	21	3	0	0	25	13	15	7	2	2	3	25	2	0	0	179
	12月	53	1	3	0	0	0	3	17	0	0	0	1	0	1	1	0	15	0	0	3	25	16	23	11	1	3	6	21	0	1	0	205
R5	1月	40	0	3	0	0	1	2	11	0	1	0	3	0	1	1	6	14	1	1	3	26	18	16	5	0	1	2	30	0	0	0	186
	2月	54	0	0	0	0	3	0	19	0	0	0	7	0	1	1	0	13	1	1	4	27	23	21	12	0	5	0	32	0	3	0	227
	3月	66	0	2	0	4	1	15	19	1	2	0	2	0	5	3	4	19	0	0	1	38	20	34	13	1	0	1	27	1	5	0	284
	4月	51	0	2	0	0	2	5	8	0	2	0	2	0	0	3	3	13	0	0	3	26	14	18	5	1	2	7	25	5	4	0	201
	5月	39	2	2	0	1	1	1	15	1	0	1	0	0	2	1	1	6	0	0	1	34	11	11	7	0	3	4	24	1	1	0	170
	6月	53	4	0	0	2	0	18	18	0	1	0	2	0	3	0	5	16	1	0	2	28	15	22	14	1	1	4	25	4	4	1	244
	7月	57	1	4	0	0	0	4	19	0	1	1	0	0	5	5	1	14	0	5	2	31	14	25	9	1	2	3	36	1	2	1	244
	8月	45	0	1	0	0	3	0	16	0	0	0	0	0	1	2	0	18	0	9	7	26	9	16	5	0	0	2	27	2	5	0	194
合計	893	30	25	10	17	32	119	158	2	13	8	30	2	60	67	55	242	15	19	49	529	302	386	184	9	46	66	439	21	30	2	3,860	
月平均	45	2	1	1	1	2	6	8	0	1	0	2	0	3	3	3	12	1	1	2	26	15	19	9	0	2	3	22	1	2	0	193	
順位	1	17	20	26	23	16	9	8	29	25	28	17	29	12	10	13	6	24	22	14	2	5	4	7	27	15	11	3	21	17	29		

### (2) 降車利用者数

	1	2	3	4	5	6	7	8	9	10	11	12	13	14	15	16	17	18	19	20	21	22	23	24	25	26	27	28	29	30	31	1	降車利用合計	
	幸手市役所	東4丁目	権現堂	北3丁目	桜堤入口	北3丁目集会所前	北公民館	行幸橋	外国府間	高須賀集会所前	高須賀	高須賀池公園	松石	行幸小学校入口	千塚団地	円藤内	西公民館	下千塚集会所前	上千塚	千塚	コミュニティセンター	千塚西公園	香日向駐在所	香日向南	中川崎	中川崎堤公園	中5丁目幸橋	幸手駅西口	満福寺	勤労福祉会館	商工会前	幸手市役所		
R4	1月		0	3	0	0	0	3	0	0	0	0	0	2	6	0	1	0	1	2	2	7	1	2	0	0	6	45	1	4	5	40	131	
	2月		1	0	0	0	2	0	0	0	2	0	0	0	6	7	0	0	0	0	4	2	1	0	0	0	2	28	8	2	4	38	107	
	3月		0	0	0	4	4	5	0	0	2	0	0	0	5	3	2	7	0	0	0	5	8	2	8	1	6	11	56	4	2	8	55	198
	4月		1	1	3	3	5	4	0	0	0	2	5	0	5	3	3	1	1	0	1	4	9	4	8	1	1	3	89	2	2	6	65	232
	5月		0	2	0	0	3	0	0	1	0	0	3	0	4	2	2	2	0	0	1	2	3	1	0	0	0	3	89	3	1	2	47	171
	6月		2	0	1	0	4	10	0	0	0	0	0	0	1	4	6	0	0	2	2	7	3	2	0	0	5	2	86	2	10	6	65	220
	7月		1	0	0	0	3	0	0	1	0	0	0	0	0	4	5	1	2	0	0	1	3	1	0	0	0	7	71	2	3	7	62	174
	8月		2	0	0	0	1	2	0	0	0	0	0	0	0	5	0	0	3	0	5	2	3	2	1	0	2	11	58	4	0	5	48	154
	9月		0	2	0	0	2	5	0	0	0	0	0	0	2	5	1	0	0	0	1	5	1	4	0	0	0	3	64	4	1	3	35	138
	10月		1	1	0	0	2	5	0	2	0	0	1	0	0	3	0	5	0	0	5	4	6	3	3	0	0	6	71	4	4	7	51	184
	11月		0	0	0	0	1	1	3	2	0	0	1	0	0	4	5	1	0	1	4	1	3	4	2	0	2	2	71	7	3	7	57	182
	12月		1	1	0	0	1	1	16	0	0	0	0	0	0	9	6	0	0	0	7	4	7	5	0	0	0	5	59	6	3	14	58	203
R5	1月		0	1	0	0	1	2	11	0	0	0	0	2	4	5	2	0	0	6	4	4	5	0	0	0	5	56	3	2	12	64	189	
	2月		1	0	0	0	5	0	19	0	0	0	4	0	2	6	0	0	1	2	6	6	3	1	1	3	8	70	4	6	10	76	234	
	3月		0	1	1	11	3	7	17	0	1	0	0	2	2	0	0	0	1	5	17	7	4	0	0	2	3	84	3	3	11	99	284	
	4月		2	0	0	1	3	6	8	0	3	0	2	0	1	2	0	4	1	0	2	7	4	1	1	0	0	7	52	0	1	8	82	198
	5月		2	0	0	1	1	2	14	1	0	0	0	0	0	5	3	3	0	0	2	6	4	0	0	0	2	1	53	3	2	8	56	169
	6月		0	1	0	2	3	9	16	1	0	0	0	0	3	7	1	2	0	0	4	8	5	2	0	0	0	2	85	6	2	9	70	238
	7月		2	0	0	0	1	4	19	0	0	0	0	0	0	8	1	3	0	6	2	4	4	8	2	0	0	3	69	5	4	10	93	248
	8月		0	0	0	1	6	3	14	0	2	0	0	0	0	6	0	2	0	8	5	1	0	3	1	0	2	52	3	1	8	76	196	
合計		16	13	5	23	51	69	137	8	10	2	12	4	33	91	46	34	7	20	56	94	89	56	29	3	25	92	1,308	74	56	150	1,237	3,850	
月平均		1	1	0	1	3	3	7	0	1	0	1	0	2	5	2	2	0	1	3	5	4	3	1	0	1	5	65	4	3	8	62	193	
順位		22	23	28	20	14	10	4	26	25	31	24	29	17	7	15	16	27	21	11	5	8	11	18	30	19	6	1	9	11	3	2		

# 各停留所の1日平均利用者数

## 【西Aコース】

### (1) 乗車利用者数

	乗車利用者数																															乗車利用合計		
	1	2	3	4	5	6	7	8	9	10	11	12	13	14	15	16	17	18	19	20	21	22	23	24	25	26	27	28	29	30	31		1	
	幸手市役所	東4丁目	権現堂	北3丁目	桜堤入口	北三丁目集会所前	北公民館	行幸橋	外国府間	高須賀集会所前	高須賀	高須賀池公園	松石	行幸小学校入口	千塚団地	円藤内	西公民館	下千塚集会所前	上千塚	千塚	コミュニティセンター	千塚西公園	香日向駐在所	香日向南	中川崎	中川崎堤公園	中5丁目幸橋	幸手駅西口	満福寺	勤労福祉会館	商工会前	幸手市役所	1	
R4	1月	1.7	0.0	0.0	0.0	0.0	0.1	0.1	0.0	0.0	0.0	0.0	0.0	0.0	0.3	0.0	0.2	0.1	0.0	0.0	0.1	0.7	0.7	0.7	0.2	0.0	0.0	0.1	0.5	0.0	0.0	0.0	0.0	5.6
	2月	1.6	0.0	0.0	0.0	0.0	0.1	0.0	0.0	0.0	0.1	0.0	0.0	0.0	0.3	0.2	0.1	0.1	0.0	0.0	0.0	0.5	0.4	0.5	0.1	0.0	0.0	0.5	0.1	0.0	0.0	0.0	4.8	
	3月	2.3	0.3	0.0	0.0	0.2	0.0	0.3	0.0	0.0	0.1	0.0	0.0	0.0	0.0	0.2	0.1	0.5	0.0	0.0	0.1	0.4	0.9	0.9	0.5	0.0	0.2	0.1	0.7	0.0	0.0	0.0	7.8	
	4月	2.4	0.1	0.2	0.2	0.1	0.2	0.6	0.0	0.0	0.0	0.1	0.0	0.0	0.0	0.0	0.3	0.3	0.0	0.0	0.0	1.0	0.5	1.2	0.9	0.0	0.1	0.2	0.7	0.1	0.0	0.0	9.3	
	5月	1.4	0.0	0.0	0.1	0.0	0.1	0.0	0.0	0.0	0.0	0.0	0.0	0.0	0.5	0.0	0.2	0.3	0.0	0.0	0.1	1.4	0.6	1.1	0.6	0.0	0.2	0.4	0.2	0.0	0.0	0.0	7.5	
	6月	1.9	0.1	0.0	0.0	0.0	0.2	0.4	0.1	0.0	0.0	0.0	0.0	0.1	0.6	0.2	0.2	0.5	0.0	0.1	0.1	1.3	0.5	0.9	0.3	0.0	0.2	0.1	0.8	0.0	0.1	0.0	8.7	
	7月	1.4	0.1	0.0	0.0	0.0	0.0	0.1	0.0	0.0	0.0	0.0	0.0	0.0	0.1	0.3	0.1	0.6	0.0	0.0	0.2	1.2	0.6	0.8	0.4	0.0	0.0	0.1	1.1	0.0	0.0	0.0	7.1	
	8月	1.3	0.0	0.0	0.0	0.1	0.0	0.2	0.0	0.0	0.0	0.0	0.0	0.0	0.0	0.3	0.1	0.5	0.1	0.0	0.2	1.0	0.5	0.5	0.2	0.0	0.2	0.2	0.6	0.0	0.0	0.0	6.0	
	9月	1.0	0.1	0.0	0.0	0.0	0.0	0.6	0.4	0.0	0.0	0.0	0.0	0.0	0.0	0.1	0.1	0.4	0.0	0.0	0.0	1.3	0.4	0.5	0.1	0.0	0.0	0.1	0.7	0.0	0.0	0.0	6.0	
	10月	1.3	0.0	0.0	0.0	0.0	0.1	0.4	0.1	0.0	0.0	0.0	0.1	0.0	0.1	0.3	0.1	0.5	0.0	0.0	0.0	1.0	0.8	0.4	0.6	0.0	0.3	0.2	0.8	0.0	0.0	0.0	7.2	
	11月	1.3	0.1	0.0	0.0	0.0	0.0	0.1	0.1	0.0	0.0	0.0	0.4	0.0	0.0	0.2	0.2	0.9	0.1	0.0	0.0	1.0	0.5	0.6	0.3	0.1	0.1	0.1	1.0	0.1	0.0	0.0	7.5	
	12月	2.1	0.0	0.1	0.0	0.0	0.0	0.1	0.7	0.0	0.0	0.0	0.0	0.0	0.0	0.0	0.0	0.6	0.0	0.0	0.1	1.0	0.6	0.9	0.4	0.0	0.1	0.2	0.8	0.0	0.0	0.0	8.2	
R5	1月	1.7	0.0	0.1	0.0	0.0	0.1	0.5	0.0	0.0	0.0	0.1	0.0	0.0	0.0	0.3	0.6	0.0	0.0	0.1	1.1	0.8	0.7	0.2	0.0	0.0	0.1	1.3	0.0	0.0	0.0	8.1		
	2月	2.5	0.0	0.0	0.0	0.0	0.1	0.0	0.9	0.0	0.0	0.3	0.0	0.0	0.0	0.0	0.6	0.0	0.0	0.2	1.2	1.0	1.0	0.5	0.0	0.2	0.0	1.5	0.0	0.1	0.0	10.3		
	3月	2.5	0.0	0.1	0.0	0.2	0.0	0.6	0.7	0.0	0.1	0.0	0.1	0.0	0.2	0.1	0.2	0.7	0.0	0.0	1.5	0.8	1.3	0.5	0.0	0.0	0.0	1.0	0.0	0.2	0.0	10.9		
	4月	2.1	0.0	0.1	0.0	0.0	0.1	0.2	0.3	0.0	0.1	0.0	0.0	0.0	0.1	0.1	0.5	0.0	0.0	0.1	1.1	0.6	0.8	0.2	0.0	0.1	0.3	1.0	0.2	0.2	0.0	8.4		
	5月	1.6	0.1	0.1	0.0	0.0	0.0	0.0	0.6	0.0	0.0	0.0	0.0	0.0	0.1	0.0	0.0	0.3	0.0	0.0	0.0	1.4	0.5	0.5	0.3	0.0	0.1	0.2	1.0	0.0	0.0	0.0	7.1	
	6月	2.0	0.2	0.0	0.0	0.1	0.0	0.7	0.7	0.0	0.0	0.0	0.1	0.0	0.1	0.0	0.2	0.6	0.0	0.0	0.1	1.1	0.6	0.8	0.5	0.0	0.0	2.0	1.0	0.2	0.2	0.0	9.4	
	7月	2.3	0.0	0.2	0.0	0.0	0.0	0.2	0.8	0.0	0.0	0.0	0.0	0.0	0.2	0.2	0.0	0.6	0.0	0.2	1.2	0.6	1.0	0.4	0.0	0.1	0.1	1.4	0.0	0.1	0.0	9.8		
	8月	1.7	0.0	0.0	0.0	0.0	0.1	0.0	0.6	0.0	0.0	0.0	0.0	0.0	0.0	0.1	0.0	0.7	0.0	0.3	1.0	0.3	0.6	0.2	0.0	0.0	0.1	1.0	0.1	0.2	0.0	7.5		
	合計	1.8	0.1	0.1	0.0	0.0	0.1	0.2	0.3	0.0	0.0	0.0	0.1	0.0	0.1	0.1	0.1	0.5	0.0	0.0	0.1	1.1	0.6	0.8	0.4	0.0	0.1	0.1	0.9	0.0	0.1	0.0	7.9	
	順位	1	17	20	26	23	16	9	8	29	25	28	17	29	12	10	13	6	24	22	14	2	5	4	7	27	15	11	3	21	17	29		

### (2) 降車利用者数

	降車利用者数																															降車利用合計		
	1	2	3	4	5	6	7	8	9	10	11	12	13	14	15	16	17	18	19	20	21	22	23	24	25	26	27	28	29	30	31		1	
	幸手市役所	東4丁目	権現堂	北3丁目	桜堤入口	北三丁目集会所前	北公民館	行幸橋	外国府間	高須賀集会所前	高須賀	高須賀池公園	松石	行幸小学校入口	千塚団地	円藤内	西公民館	下千塚集会所前	上千塚	千塚	コミュニティセンター	千塚西公園	香日向駐在所	香日向南	中川崎	中川崎堤公園	中5丁目幸橋	幸手駅西口	満福寺	勤労福祉会館	商工会前	幸手市役所	1	
R4	1月		0.0	0.1	0.0	0.0	0.1	0.0	0.0	0.0	0.0	0.0	0.0	0.1	0.3	0.0	0.0	0.0	0.0	0.1	0.1	0.3	0.0	0.1	0.0	0.0	0.3	2.0	0.0	0.2	0.2	1.7	5.7	
	2月		0.0	0.0	0.0	0.0	0.1	0.0	0.0	0.0	0.1	0.0	0.0	0.0	0.3	0.3	0.0	0.0	0.0	0.0	0.2	0.1	0.0	0.0	0.0	0.0	0.1	1.3	0.4	0.1	0.2	1.7	4.9	
	3月		0.0	0.0	0.0	0.2	0.2	0.2	0.0	0.0	0.1	0.0	0.0	0.0	0.2	0.1	0.1	0.3	0.0	0.0	0.0	0.2	0.3	0.1	0.3	0.0	0.2	0.4	2.2	0.2	0.1	0.3	2.1	7.6
	4月		0.0	0.0	0.1	0.1	0.2	0.2	0.0	0.0	0.0	0.1	0.2	0.0	0.2	0.1	0.1	0.0	0.0	0.0	0.0	0.2	0.4	0.2	0.3	0.0	0.0	0.1	3.6	0.1	0.1	0.2	2.6	9.3
	5月		0.0	0.1	0.0	0.0	0.1	0.0	0.0	0.0	0.0	0.0	0.1	0.0	0.2	0.1	0.1	0.1	0.0	0.0	0.0	0.1	0.1	0.0	0.0	0.0	0.1	3.9	0.1	0.0	0.1	2.0	7.4	
	6月		0.1	0.0	0.0	0.0	0.2	0.4	0.0	0.0	0.0	0.0	0.0	0.0	0.0	0.2	0.2	0.0	0.0	0.1	0.1	0.3	0.1	0.1	0.0	0.0	0.2	3.3	0.1	0.4	0.2	2.5	8.5	
	7月		0.0	0.0	0.0	0.0	0.1	0.0	0.0	0.0	0.0	0.0	0.0	0.0	0.0	0.2	0.2	0.0	0.1	0.0	0.0	0.0	0.1	0.0	0.0	0.0	0.0	0.3	2.8	0.1	0.1	0.3	2.5	7.0
	8月		0.1	0.0	0.0	0.0	0.0	0.1	0.0	0.0	0.0	0.0	0.0	0.0	0.0	0.2	0.0	0.0	0.1	0.0	0.2	0.1	0.1	0.0	0.0	0.1	0.4	2.2	0.2	0.0	0.2	1.8	5.9	
	9月		0.0	0.1	0.0	0.0	0.1	0.2	0.0	0.0	0.0	0.0	0.0	0.0	0.1	0.2	0.0	0.0	0.0	0.0	0.0	0.2	0.0	0.2	0.0	0.0	0.0	0.1	2.7	0.2	0.0	0.1	1.5	5.8
	10月		0.0	0.0	0.0	0.0	0.1	0.2	0.0	0.1	0.0	0.0	0.0	0.0	0.0	0.1	0.0	0.2	0.0	0.0	0.2	0.2	0.2	0.1	0.1	0.0	0.0	0.2	2.8	0.2	0.2	0.3	2.0	7.4
	11月		0.0	0.0	0.0	0.0	0.0	0.0	0.1	0.1	0.0	0.0	0.0	0.0	0.0	0.2	0.2	0.0	0.0	0.0	0.2	0.0	0.1	0.2	0.1	0.0	0.1	3.0	0.3	0.1	0.3	2.4	7.6	
	12月		0.0	0.0	0.0	0.0	0.0	0.0	0.6	0.0	0.0	0.0	0.0	0.0	0.0	0.4	0.2	0.0	0.0	0.0	0.3	0.2	0.3	0.2	0.0	0.0	0.2	2.4	0.2	0.1	0.6	2.3	8.1	
R5	1月		0.0	0.0	0.0	0.0	0.1	0.5	0.0	0.0	0.0	0.0	0.0	0.1	0.2	0.2	0.1	0.0	0.0	0.3	0.2	0.2	0.2	0.0	0.0	0.2	2.4	0.1	0.1	0.5	2.8	8.2		
	2月		0.0	0.0	0.0	0.0	0.2	0.0	0.9	0.0	0.0	0.0	0.2	0.0	0.1	0.3	0.0	0.0	0.0	0.1	0.3	0.3	0.1	0.0	0.0	0.1	0.4	3.2	0.2	0.3	0.5	3.5	10.6	
	3月		0.0	0.0	0.0	0.4	0.1	0.3	0.7	0.0	0.0	0.0	0.0	0.1	0.1	0.0	0.0	0.0	0.0	0.2	0.7	0.3	0.2	0.0	0.0	0.1	0.1	3.2	0.1	0.1	0.4	3.8	10.9	
	4月		0.1	0.0	0.0	0.0	0.1	0.3	0.3	0.0	0.1	0.0	0.0	0.0	0.0	0.1	0.0	0.2	0.0	0.1	0.3	0.2	0.0	0.0	0.0	0.0	0.3	2.2	0.0	0.0	0.3	3.4	8.3	
	5月		0.1	0.0	0.0	0.0	0.0	0.1	0.6	0.0	0.0	0.0	0.0	0.0	0.0	0.2	0.1	0.1	0.0	0.0	0.1	0.3	0.2	0.0	0.0	0.0	0.1	0.0	2.2	0.1	0.1	0.3	2.3	7.0
	6月		0.0	0.0	0.0	0.1	0.1	0.3	0.6	0.0	0.0	0.0	0.0	0.0	0.1	0.3	0.0	0.1	0.0	0.0	0.2	0.3	0.2	0.1	0.0	0.0	0.1	3.3	0.2	0.1	0.3	2.7	9.2	
	7月		0.1	0.0	0.0	0.0	0.0	0.2	0.8	0.0	0.0	0.0	0.0	0.0	0.0	0.3	0.0	0.1	0.0	0.2	0.1	0.2	0.2	0.3	0.1	0.0	0.0	0.1	2.8	0.2	0.2	0.4	3.7	9.9
	8月		0.0	0.0	0.0	0.0	0.2																											

# 各停留所の利用者数

## 【西Bコース】

### (1) 乗車利用者数

	乗車利用者数																									乗車 利用 合計	
	1	2	3	4	5	6	7	8	9	10	11	12	13	14	15	16	17	18	19	20	21	22	23	24	25		1
	幸手市役所	幸手北モール	北1丁目	北2丁目	幸手桜高校入口	幸手中学校	西1丁目	西中学校	下川崎	西中学校裏	牛村橋	牛村病院前	中5丁目小公園	中5丁目 駅入口交差点	幸手駅西口	さざなみ会館入口	南2丁目	上高野	慶作	南公民館	ジョイフル本田	幸手団地中央	上高野1丁目	東2丁目	商工会前	幸手市役所	
R4	1月	49	8	4	5	3	6	4	3	2	3	9	2	4	5	8	2	3	0	3	2	10	21	1	0	0	157
	2月	60	5	3	11	5	0	8	1	1	0	5	2	1	5	5	3	3	0	3	1	7	24	2	0	1	156
	3月	63	12	2	19	16	8	9	2	9	2	14	1	0	7	9	0	6	0	3	1	18	26	10	0	0	237
	4月	54	11	0	11	5	14	13	1	4	1	9	3	2	6	7	8	3	0	3	0	12	15	9	0	0	191
	5月	41	27	0	7	5	9	10	1	4	1	4	2	1	3	10	1	2	0	1	1	17	19	3	0	0	169
	6月	58	21	2	11	8	7	11	0	3	0	1	2	1	8	9	7	1	2	1	3	15	27	9	3	0	210
	7月	69	10	0	12	6	7	4	4	4	2	8	1	0	5	4	4	6	3	2	0	14	38	8	0	1	212
	8月	60	7	0	10	4	2	1	0	6	1	1	7	4	4	10	3	5	2	1	1	10	15	7	0	1	162
	9月	49	20	0	13	2	2	12	0	0	0	1	4	2	5	4	4	6	2	2	1	4	26	5	0	1	165
	10月	51	19	0	6	0	7	10	0	4	2	2	4	2	8	7	5	4	0	4	0	11	25	6	0	1	178
	11月	58	26	0	8	5	3	9	0	0	0	5	10	14	9	10	3	18	2	4	1	12	32	2	0	1	232
	12月	58	26	0	7	3	0	16	3	4	0	10	5	12	9	1	7	5	1	13	2	13	26	4	0	1	226
R5	1月	49	34	0	6	6	2	20	2	2	0	5	6	13	7	3	2	9	2	10	1	7	13	4	1	1	205
	2月	61	22	0	9	1	13	12	5	6	0	5	2	8	10	10	1	10	0	9	1	8	22	5	0	0	220
	3月	61	28	0	11	2	8	5	2	5	3	3	2	9	7	17	2	8	0	11	0	10	23	14	0	0	231
	4月	53	26	14	9	3	3	5	5	3	3	4	1	8	7	17	1	7	0	9	0	14	32	5	0	1	230
	5月	60	34	35	13	1	5	13	2	2	3	3	2	16	10	11	1	1	0	9	0	11	25	8	0	7	272
	6月	51	28	34	7	1	3	5	3	0	5	4	2	4	5	14	1	7	1	8	2	9	40	7	1	1	243
	7月	54	21	34	12	5	2	9	1	6	4	0	2	4	6	8	5	5	0	7	0	14	39	5	8	3	254
	8月	54	22	12	8	13	2	7	4	6	5	13	0	0	10	8	3	5	2	13	3	8	30	5	9	1	243
合計	1,113	407	140	195	94	103	183	39	71	35	106	60	105	136	172	63	114	17	116	20	224	518	119	22	21	4,193	
月平均	56	20	7	10	5	5	9	2	4	2	5	3	5	7	9	3	6	1	6	1	11	26	6	1	1	210	
順位	1	3	8	5	16	15	6	20	17	21	13	19	14	9	7	18	12	25	11	24	4	2	10	22	23		

### (2) 降車利用者数

	降車利用者数																									降車 利用 合計		
	1	2	3	4	5	6	7	8	9	10	11	12	13	14	15	16	17	18	19	20	21	22	23	24	25		1	
	幸手市役所	幸手北モール	北1丁目	北2丁目	幸手桜高校入口	幸手中学校	西1丁目	西中学校	下川崎	西中学校裏	牛村橋	牛村病院前	中5丁目小公園	中5丁目 駅入口交差点	幸手駅西口	さざなみ会館入口	南2丁目	上高野	慶作	南公民館	ジョイフル本田	幸手団地中央	上高野1丁目	東2丁目	商工会前	幸手市役所		
R4	1月		2	0	2	6	1	3	1	5	0	4	4	0	5	13	10	3	1	1	2	13	13	3	3	13	46	154
	2月		1	1	6	5	0	7	0	8	0	4	3	1	4	13	9	4	0	0	0	10	8	14	0	13	44	155
	3月		6	0	14	9	0	17	1	8	0	5	3	3	9	19	8	10	0	1	1	14	16	12	5	22	59	242
	4月		4	2	12	7	3	5	0	7	3	3	8	1	6	24	5	1	0	0	0	17	15	13	6	7	43	192
	5月		1	0	11	3	2	12	4	5	3	12	3	0	3	16	2	4	0	0	1	5	16	6	5	12	44	170
	6月		5	1	6	2	2	16	5	13	3	3	2	2	5	17	7	0	4	2	4	14	14	16	2	15	56	216
	7月		1	0	7	2	1	6	7	12	2	8	9	0	4	23	6	2	2	2	0	15	9	15	1	21	61	216
	8月		3	0	9	7	1	9	1	9	3	1	5	3	5	10	2	5	2	0	4	10	2	13	4	13	44	165
	9月		0	0	13	6	0	17	1	7	2	2	3	2	7	12	2	7	0	0	3	9	5	16	3	11	43	171
	10月		3	0	8	1	0	17	0	8	2	2	7	2	5	10	2	3	2	1	2	14	7	15	2	13	47	173
	11月		1	1	7	4	3	19	1	9	0	1	18	3	2	9	1	5	5	4	3	11	5	40	7	19	51	229
	12月		1	0	7	3	0	23	3	5	1	8	10	2	9	10	0	6	3	3	3	17	7	33	8	19	47	228
R5	1月		0	0	7	6	6	23	8	9	3	0	8	0	10	14	1	5	0	2	6	18	3	12	2	8	51	202
	2月		1	1	10	9	4	10	11	8	3	2	5	1	4	19	0	5	2	5	0	13	16	21	2	8	53	213
	3月		4	0	10	5	8	15	8	12	2	2	3	3	7	13	2	10	1	2	0	14	11	22	3	23	51	231
	4月		4	3	9	3	11	20	11	7	0	1	8	0	11	8	0	10	4	1	2	12	7	17	4	16	64	233
	5月		2	0	6	8	12	24	28	13	1	1	16	0	11	12	0	7	2	5	1	10	12	24	5	19	54	273
	6月		3	0	7	3	8	18	33	10	3	4	6	0	7	10	1	6	2	1	1	10	10	22	9	18	57	249
	7月		3	4	10	2	17	20	28	4	2	1	2	1	10	14	0	5	2	3	2	8	7	14	6	25	60	250
	8月		5	1	7	3	11	13	8	9	2	3	3	3	10	27	1	7	6	3	9	11	4	15	6	24	50	241
合計		50	14	168	94	90	294	159	168	35	67	126	27	134	293	59	105	38	36	44	245	187	343	83	319	1,025	4,203	
月平均		3	1	8	5	5	15	8	8	2	3	6	1	7	15	3	5	2	2	2	12	9	17	4	16	51	210	
順位		19	25	8	14	15	4	10	8	23	17	12	24	11	5	18	13	21	22	20	6	7	2	16	3	1		

# 各停留所の1日平均利用者数

## 【西Bコース】

### (1) 乗車利用者数

																										乗車利用合計	
	1	2	3	4	5	6	7	8	9	10	11	12	13	14	15	16	17	18	19	20	21	22	23	24	25		1
	幸手市役所	幸手北モール	北1丁目	北2丁目	幸手桜高校入口	幸手中学校	西1丁目	西中学校	下川崎	西中学校裏	牛村橋	牛村病院前	中5丁目小公園	中5丁目 駅入口交差点	幸手駅西口	さざなみ会館入口	南2丁目	上高野	慶作	南公民館	ジョイフル本田	幸手団地中央	上高野1丁目	東2丁目	商工会前	幸手市役所	
R4	1月	2.1	0.3	0.2	0.2	0.1	0.3	0.2	0.1	0.1	0.1	0.4	0.1	0.2	0.2	0.3	0.1	0.1	0.0	0.1	0.1	0.4	0.9	0.0	0.0	0.0	6.8
	2月	2.7	0.2	0.1	0.5	0.2	0.0	0.4	0.0	0.0	0.0	0.2	0.1	0.0	0.2	0.2	0.1	0.1	0.0	0.0	0.3	1.1	0.1	0.0	0.0	7.1	
	3月	2.4	0.5	0.1	0.7	0.6	0.3	0.3	0.1	0.3	0.1	0.5	0.0	0.0	0.3	0.3	0.0	0.2	0.0	0.1	0.0	0.7	1.0	0.4	0.0	0.0	9.1
	4月	2.2	0.4	0.0	0.4	0.2	0.6	0.5	0.0	0.2	0.0	0.4	0.1	0.1	0.2	0.3	0.3	0.1	0.0	0.1	0.0	0.5	0.6	0.4	0.0	0.0	7.6
	5月	1.8	1.2	0.0	0.3	0.2	0.4	0.4	0.0	0.2	0.0	0.2	0.1	0.0	0.1	0.4	0.0	0.1	0.0	0.0	0.0	0.7	0.8	0.1	0.0	0.0	7.3
	6月	2.2	0.8	0.1	0.4	0.3	0.3	0.4	0.0	0.1	0.0	0.0	0.1	0.0	0.3	0.3	0.3	0.0	0.1	0.0	0.1	0.6	1.0	0.3	0.1	0.0	8.1
	7月	2.8	0.4	0.0	0.5	0.2	0.3	0.2	0.2	0.2	0.1	0.3	0.0	0.0	0.2	0.2	0.2	0.2	0.1	0.1	0.0	0.6	1.5	0.3	0.0	0.0	8.5
	8月	2.3	0.3	0.0	0.4	0.2	0.1	0.0	0.0	0.2	0.0	0.0	0.3	0.2	0.2	0.4	0.1	0.2	0.1	0.0	0.0	0.4	0.6	0.3	0.0	0.0	6.2
	9月	2.0	0.8	0.0	0.5	0.1	0.1	0.5	0.0	0.0	0.0	0.0	0.2	0.1	0.2	0.2	0.2	0.3	0.1	0.1	0.0	0.2	1.1	0.2	0.0	0.0	6.9
	10月	2.0	0.8	0.0	0.2	0.0	0.3	0.4	0.0	0.2	0.1	0.1	0.2	0.1	0.3	0.3	0.2	0.2	0.0	0.2	0.0	0.4	1.0	0.2	0.0	0.0	7.1
	11月	2.4	1.1	0.0	0.3	0.2	0.1	0.4	0.0	0.0	0.0	0.2	0.4	0.6	0.4	0.4	0.1	0.8	0.1	0.2	0.0	0.5	1.3	0.1	0.0	0.0	9.7
	12月	2.3	1.0	0.0	0.3	0.1	0.0	0.6	0.1	0.2	0.0	0.4	0.2	0.5	0.4	0.0	0.3	0.2	0.0	0.5	0.1	0.5	1.0	0.2	0.0	0.0	9.0
R5	1月	2.1	1.5	0.0	0.3	0.3	0.1	0.9	0.1	0.1	0.0	0.2	0.3	0.6	0.3	0.1	0.1	0.4	0.1	0.4	0.0	0.3	0.6	0.2	0.0	0.0	8.9
	2月	2.8	1.0	0.0	0.4	0.0	0.6	0.5	0.2	0.3	0.0	0.2	0.1	0.4	0.5	0.5	0.0	0.5	0.0	0.4	0.0	0.4	1.0	0.2	0.0	0.0	10.0
	3月	2.3	1.1	0.0	0.4	0.1	0.3	0.2	0.1	0.2	0.1	0.1	0.1	0.3	0.3	0.7	0.1	0.3	0.0	0.4	0.0	0.4	0.9	0.5	0.0	0.0	8.9
	4月	2.2	1.1	0.6	0.4	0.1	0.1	0.2	0.2	0.1	0.1	0.2	0.0	0.3	0.3	0.7	0.0	0.3	0.0	0.4	0.0	0.6	1.3	0.2	0.0	0.0	9.6
	5月	2.5	1.4	1.5	0.5	0.0	0.2	0.5	0.1	0.1	0.1	0.1	0.1	0.7	0.4	0.5	0.0	0.0	0.0	0.4	0.0	0.5	1.0	0.3	0.0	0.3	11.3
	6月	2.0	1.1	1.3	0.3	0.0	0.1	0.2	0.1	0.0	0.2	0.2	0.1	0.2	0.2	0.5	0.0	0.3	0.0	0.3	0.1	0.3	1.5	0.3	0.0	0.0	9.3
	7月	2.2	0.8	1.4	0.5	0.2	0.1	0.4	0.0	0.2	0.2	0.0	0.1	0.2	0.2	0.3	0.2	0.2	0.0	0.3	0.0	0.6	1.6	0.2	0.3	0.1	10.2
	8月	2.1	0.8	0.5	0.3	0.5	0.1	0.3	0.2	0.2	0.2	0.5	0.0	0.0	0.4	0.3	0.1	0.2	0.1	0.5	0.1	0.3	1.2	0.2	0.3	0.0	9.3
	合計	2.3	0.8	0.3	0.4	0.2	0.2	0.4	0.1	0.1	0.1	0.2	0.1	0.2	0.3	0.4	0.1	0.2	0.0	0.2	0.0	0.5	1.1	0.2	0.0	0.0	8.6
順位	1	3	8	5	16	15	6	20	17	21	13	19	14	9	7	18	12	25	11	24	4	2	10	22	23		

### (2) 降車利用者数

																										降車利用合計		
	1	2	3	4	5	6	7	8	9	10	11	12	13	14	15	16	17	18	19	20	21	22	23	24	25		1	
	幸手市役所	幸手北モール	北1丁目	北2丁目	幸手桜高校入口	幸手中学校	西1丁目	西中学校	下川崎	西中学校裏	牛村橋	牛村病院前	中5丁目小公園	中5丁目 駅入口交差点	幸手駅西口	さざなみ会館入口	南2丁目	上高野	慶作	南公民館	ジョイフル本田	幸手団地中央	上高野1丁目	東2丁目	商工会前	幸手市役所		
R4	1月		0.1	0.0	0.1	0.3	0.0	0.1	0.0	0.2	0.0	0.2	0.2	0.0	0.2	0.6	0.4	0.1	0.0	0.0	0.1	0.6	0.6	0.1	0.1	0.6	2.0	6.7
	2月		0.0	0.0	0.3	0.2	0.0	0.3	0.0	0.4	0.0	0.2	0.1	0.0	0.2	0.6	0.4	0.2	0.0	0.0	0.0	0.5	0.4	0.6	0.0	0.6	2.0	7.0
	3月		0.2	0.0	0.5	0.3	0.0	0.7	0.0	0.3	0.0	0.2	0.1	0.1	0.3	0.7	0.3	0.4	0.0	0.0	0.0	0.5	0.6	0.5	0.2	0.8	2.3	9.3
	4月		0.2	0.1	0.5	0.3	0.1	0.2	0.0	0.3	0.1	0.1	0.3	0.0	0.2	1.0	0.2	0.0	0.0	0.0	0.0	0.7	0.6	0.5	0.2	0.3	1.7	7.7
	5月		0.0	0.0	0.5	0.1	0.1	0.5	0.2	0.2	0.1	0.5	0.1	0.0	0.1	0.7	0.1	0.2	0.0	0.0	0.0	0.2	0.7	0.3	0.2	0.5	1.9	7.4
	6月		0.2	0.0	0.2	0.1	0.1	0.6	0.2	0.5	0.1	0.1	0.1	0.1	0.2	0.7	0.3	0.0	0.2	0.1	0.2	0.5	0.5	0.6	0.1	0.6	2.2	8.3
	7月		0.0	0.0	0.3	0.1	0.0	0.2	0.3	0.5	0.1	0.3	0.4	0.0	0.2	0.9	0.2	0.1	0.1	0.1	0.0	0.6	0.4	0.6	0.0	0.8	2.4	8.6
	8月		0.1	0.0	0.3	0.3	0.0	0.3	0.0	0.3	0.1	0.0	0.2	0.1	0.2	0.4	0.1	0.2	0.1	0.0	0.2	0.4	0.1	0.5	0.2	0.5	1.7	6.3
	9月		0.0	0.0	0.5	0.3	0.0	0.7	0.0	0.3	0.1	0.1	0.1	0.1	0.3	0.5	0.1	0.3	0.0	0.0	0.1	0.4	0.2	0.7	0.1	0.5	1.8	7.1
	10月		0.1	0.0	0.3	0.0	0.0	0.7	0.0	0.3	0.1	0.1	0.3	0.1	0.2	0.4	0.1	0.1	0.1	0.0	0.1	0.6	0.3	0.6	0.1	0.5	1.9	6.9
	11月		0.0	0.0	0.3	0.2	0.1	0.8	0.0	0.4	0.0	0.0	0.8	0.1	0.1	0.4	0.0	0.2	0.2	0.2	0.1	0.5	0.2	1.7	0.3	0.8	2.1	9.5
	12月		0.0	0.0	0.3	0.1	0.0	0.9	0.1	0.2	0.0	0.3	0.4	0.1	0.4	0.4	0.0	0.2	0.1	0.1	0.1	0.7	0.3	1.3	0.3	0.8	1.9	9.1
R5	1月		0.0	0.0	0.3	0.3	1.0	0.3	0.4	0.1	0.0	0.3	0.0	0.4	0.6	0.0	0.2	0.0	0.1	0.3	0.8	0.1	0.5	0.1	0.3	2.2	8.8	
	2月		0.0	0.0	0.5	0.4	0.2	0.5	0.5	0.4	0.1	0.1	0.2	0.2	0.9	0.0	0.2	0.1	0.2	0.0	0.6	0.7	1.0	0.1	0.4	2.4	9.7	
	3月		0.2	0.0	0.4	0.2	0.3	0.6	0.3	0.5	0.1	0.1	0.1	0.3	0.5	0.1	0.4	0.0	0.1	0.0	0.5	0.4	0.8	0.1	0.9	2.0	8.9	
	4月		0.2	0.1	0.4	0.1	0.5	0.8	0.5	0.3	0.0	0.0	0.3	0.0	0.5	0.3	0.0	0.4	0.2	0.0	0.1	0.5	0.3	0.7	0.2	0.7	2.7	9.7
	5月		0.1	0.0	0.3	0.3	0.5	1.0	1.2	0.5	0.0	0.0	0.7	0.0	0.5	0.5	0.0	0.3	0.1	0.2	0.0	0.4	0.5	1.0	0.2	0.8	2.3	11.4
	6月		0.1	0.0	0.3	0.1	0.3	0.7	1.3	0.4	0.1	0.2	0.2	0.0	0.3	0.4	0.0	0.2	0.1	0.0	0.0	0.4	0.4	0.8	0.3	0.7	2.2	9.6
	7月		0.1	0.2	0.4	0.1	0.7	0.8	1.1	0.2	0.1	0.0	0.1	0.0	0.4	0.6	0.0	0.2	0.1	0.1	0.1	0.3	0.3	0.6	0.2	1.0	2.4	10.0
	8月		0.2	0.0	0.3	0.1	0.4	0.5	0.3	0.3	0.1	0.1	0.1	0.1	0.4	1.0	0.0	0.3	0.2	0.1	0.3	0.4	0.2	0.6	0.2	0.9	1.9	9.3
	合計		0.1	0.0	0.3	0.2	0.2	0.6	0.3	0.3	0.1	0.1	0.3	0.1	0.3	0.6	0.1	0.2	0.1	0.1	0.1	0.5	0.4	0.7	0.2	0.7	2.1	8.6
順位		19	25	8	14	15	4	10	8	23	17	12	24	11	5	18	13	21	22	20	6	7	2	16	3	1		