

市内循環バス 運行状況報告書

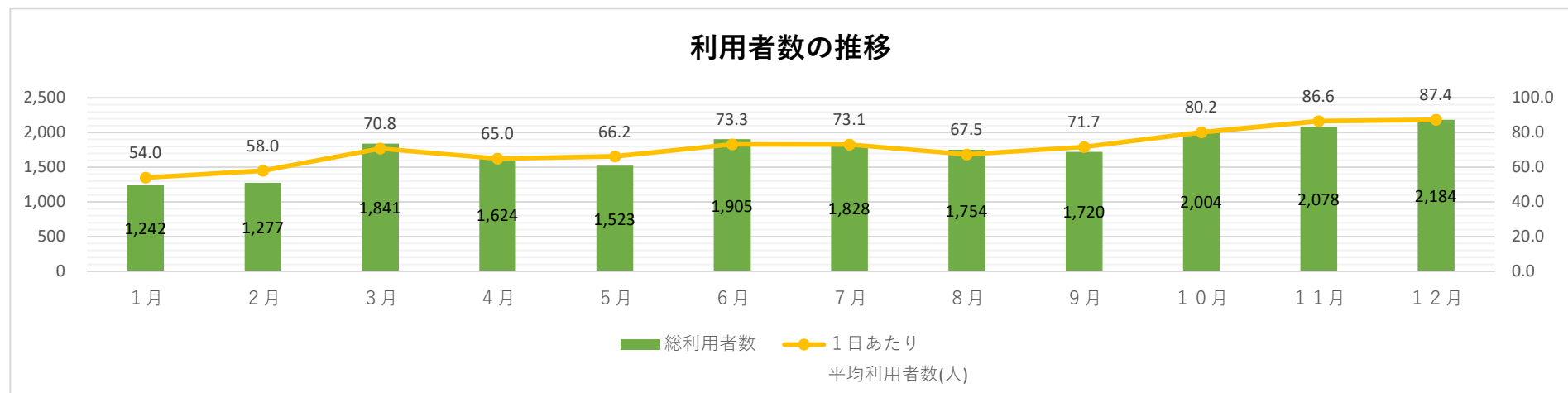
令和5年1月19日

幸手市地域公共交通会議

市内循環バス 運行状況全体概要

月	運行日数 (日)	利用者数 合計(人)	1日あたり 平均利用者数 (人)	区分別利用者数(人)				1日乗車券購入(枚)		運賃収入(円)	運行経費 (委託料)(円)	収支率	利用者1人 当たりの 市負担額(円)
				大人	小児	乳児・幼児	割引※	200円券	300円券				
1月	23	1,242	54.0	1,100	12	7	123	81	236	172,100	3,748,066	4.6%	2,879
2月	22	1,277	58.0	1,105	6	30	136	87	235	162,100	3,748,066	4.3%	2,808
3月	26	1,841	70.8	1,616	5	35	185	94	348	249,400	3,748,066	6.7%	1,900
4月	25	1,624	65.0	1,449	3	26	146	93	299	217,100	3,748,066	5.8%	2,174
5月	23	1,523	66.2	1,382	0	19	122	78	287	209,400	3,748,066	5.6%	2,323
6月	26	1,905	73.3	1,714	4	27	160	89	376	262,700	3,748,066	7.0%	1,830
7月	25	1,828	73.1	1,628	14	23	163	104	350	246,400	3,748,066	6.6%	1,916
8月	26	1,754	67.5	1,513	18	46	177	104	314	237,100	3,748,066	6.3%	2,002
9月	24	1,720	71.7	1,499	2	25	194	92	325	240,700	3,748,066	6.4%	2,039
10月	25	2,004	80.2	1,759	4	37	204	109	340	266,900	3,748,066	7.1%	1,737
11月	24	2,078	86.6	1,856	9	23	190	144	427	278,900	3,748,066	7.4%	1,669
12月	25	2,184	87.4	1,960	14	10	200	150	462	292,400	3,748,066	7.8%	1,582
合計	294	20,980	71.4	18,581	91	308	2,000	1,225	3,999	2,835,200	44,976,792	6.3%	2,009

※「割引」→身体障害者・療育・精神障害者保健福祉手帳所有者、要介護・要支援・事業対象者認定を受けている方、介助者のいずれか



コース別・便別利用状況

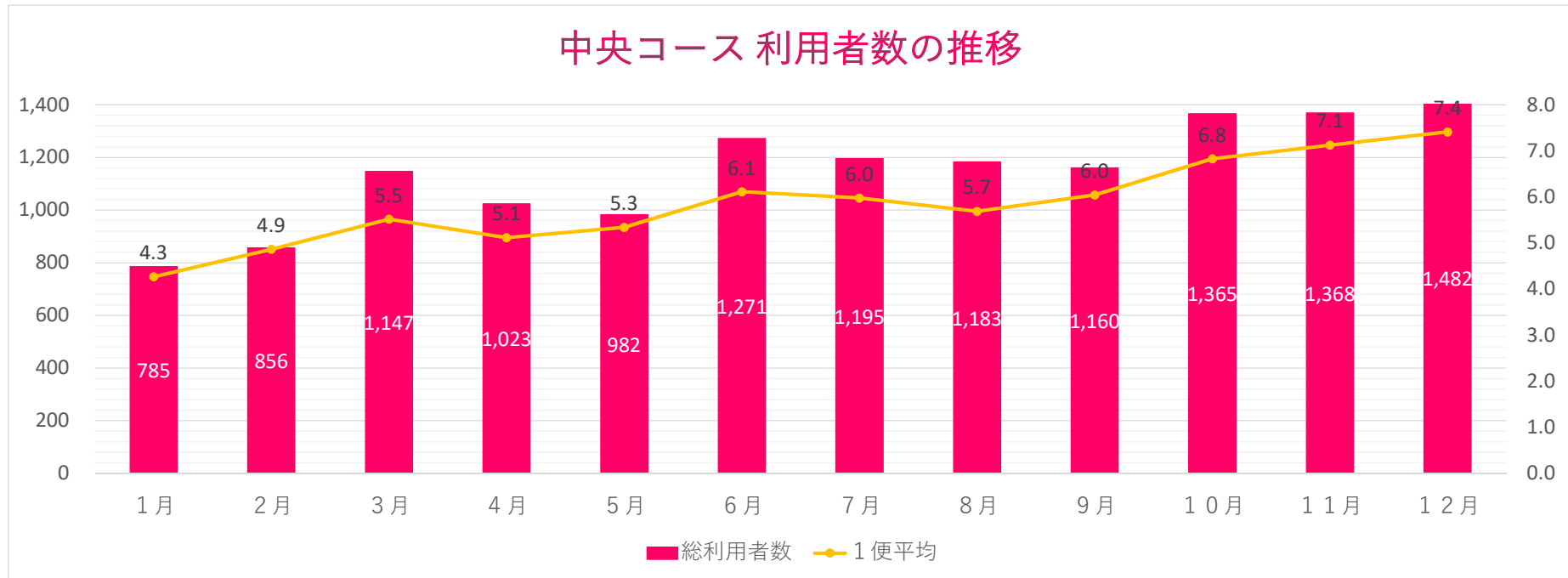
【中央コース】

(人)

		1便	2便	3便	4便	5便	6便	7便	8便	合計	1日平均	1便平均
乗車	1月	75	136	128	114	129	104	64	35	785	34.1	4.3
	2月	63	120	126	143	169	109	88	38	856	38.9	4.9
	3月	97	161	174	177	201	160	125	52	1,147	44.1	5.5
	4月	87	168	150	167	201	120	102	28	1,023	40.9	5.1
	5月	90	166	145	181	151	118	80	51	982	42.7	5.3
	6月	114	221	209	201	179	173	111	63	1,271	48.9	6.1
	7月	139	189	220	188	170	148	96	45	1,195	47.8	6.0
	8月	154	186	192	182	186	139	97	47	1,183	45.5	5.7
	9月	123	202	195	185	202	133	74	46	1,160	48.3	6.0
	10月	150	225	240	184	216	153	125	72	1,365	54.6	6.8
	11月	136	223	224	214	225	168	108	70	1,368	57.0	7.1
	12月	167	189	237	246	265	193	119	66	1,482	59.3	7.4
合計		1,395	2,186	2,240	2,182	2,294	1,718	1,189	613	13,817	47.0	5.9
割合		10.1%	15.8%	16.2%	15.8%	16.6%	12.4%	8.6%	4.4%	100.0%		

		1便	2便	3便	4便	5便	6便	7便	8便	合計	1日平均	1便平均
降車	1月	72	137	119	126	115	111	67	38	785	34.1	4.3
	2月	58	114	124	156	162	112	85	45	856	38.9	4.9
	3月	94	155	160	200	185	164	127	62	1,147	44.1	5.5
	4月	83	161	140	188	183	120	118	30	1,023	40.9	5.1
	5月	85	156	144	197	137	110	97	56	982	42.7	5.3
	6月	106	206	206	227	155	173	124	74	1,271	48.9	6.1
	7月	134	181	205	216	153	142	107	57	1,195	47.8	6.0
	8月	141	174	206	193	159	129	123	58	1,183	45.5	5.7
	9月	117	197	166	225	179	132	82	62	1,160	48.3	6.0
	10月	143	219	234	203	202	149	135	80	1,365	54.6	6.8
	11月	131	214	213	239	196	176	118	81	1,368	57.0	7.1
	12月	154	190	226	269	243	185	146	69	1,482	59.3	7.4
合計		1,318	2,104	2,143	2,439	2,069	1,703	1,329	712	13,817	47.0	5.9
割合		9.5%	15.2%	15.5%	17.7%	15.0%	12.3%	9.6%	5.2%	100.0%		

コース別・便別利用状況



コース別・便別利用状況

【東Aコース】

(人)

		1便	2便	3便	4便	合計	1日平均	1便平均
乗車	1月	18	34	25	19	96	4.2	1.0
	2月	21	31	11	12	75	3.4	0.9
	3月	44	40	33	20	137	5.3	1.3
	4月	35	29	20	11	95	3.8	1.0
	5月	28	34	21	16	99	4.3	1.1
	6月	25	37	18	20	100	3.8	1.0
	7月	29	40	27	31	127	5.1	1.3
	8月	26	38	33	42	139	5.3	1.3
	9月	26	39	41	37	143	6.0	1.5
	10月	25	48	35	25	133	5.3	1.3
	11月	32	50	26	27	135	5.6	1.4
	12月	21	53	16	22	112	4.5	1.1
合計		330	473	306	282	1,391	4.7	1.2
割合		23.7%	34.0%	22.0%	20.3%	100.0%		

		1便	2便	3便	4便	合計	1日平均	1便平均
降車	1月	18	34	25	21	98	4.3	1.1
	2月	20	38	11	13	82	3.7	0.9
	3月	44	37	33	19	133	5.1	1.3
	4月	35	23	19	11	88	3.5	0.9
	5月	26	32	18	17	93	4.0	1.0
	6月	25	35	17	20	97	3.7	0.9
	7月	29	33	26	27	115	4.6	1.2
	8月	26	28	31	42	127	4.9	1.2
	9月	26	32	41	37	136	5.7	1.4
	10月	24	40	29	27	120	4.8	1.2
	11月	32	44	26	28	130	5.4	1.4
	12月	21	42	16	22	101	4.0	1.0
合計		326	418	292	284	1,320	4.5	1.1
割合		24.7%	31.7%	22.1%	21.5%	100.0%		

【東Bコース】

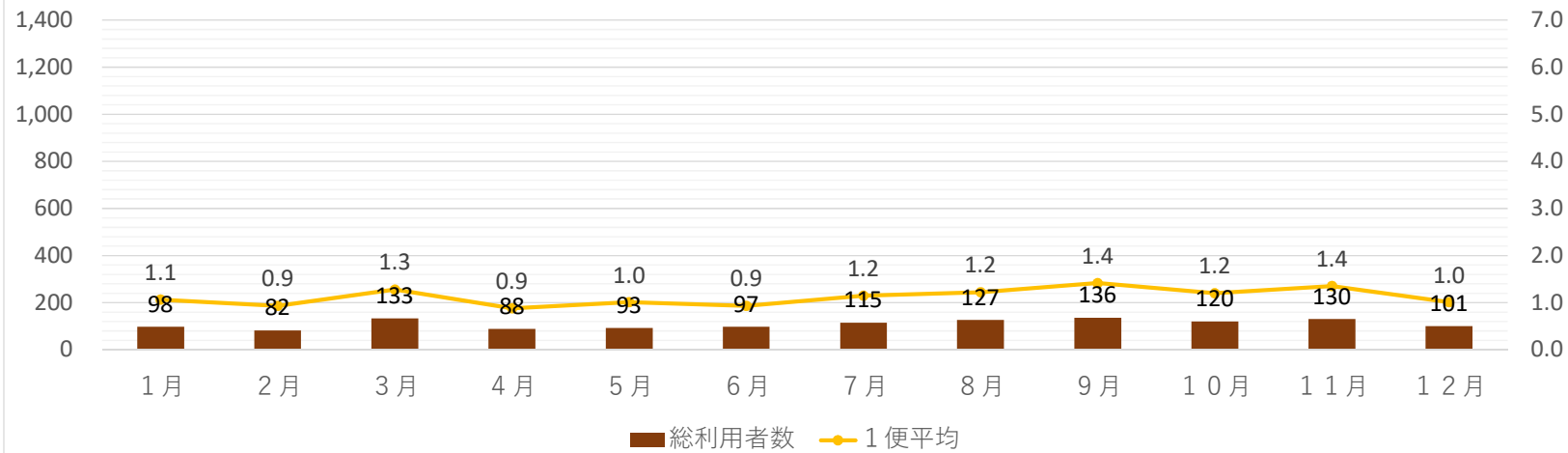
(人)

		1便	2便	3便	4便	合計	1日平均	1便平均
乗車	1月	20	23	27	6	76	3.3	0.8
	2月	36	30	14	4	84	3.8	1.0
	3月	33	49	23	12	117	4.5	1.1
	4月	22	34	19	7	82	3.3	0.8
	5月	31	34	23	13	101	4.4	1.1
	6月	35	45	14	4	98	3.8	0.9
	7月	41	28	39	8	116	4.6	1.2
	8月	38	37	29	9	113	4.3	1.1
	9月	47	26	23	12	108	4.5	1.1
	10月	62	27	36	24	149	6.0	1.5
	11月	68	40	34	22	164	6.8	1.7
	12月	63	46	35	15	159	6.4	1.6
合計		496	419	316	136	1,367	4.6	1.2
割合		36.3%	30.7%	23.1%	9.9%	100.0%		

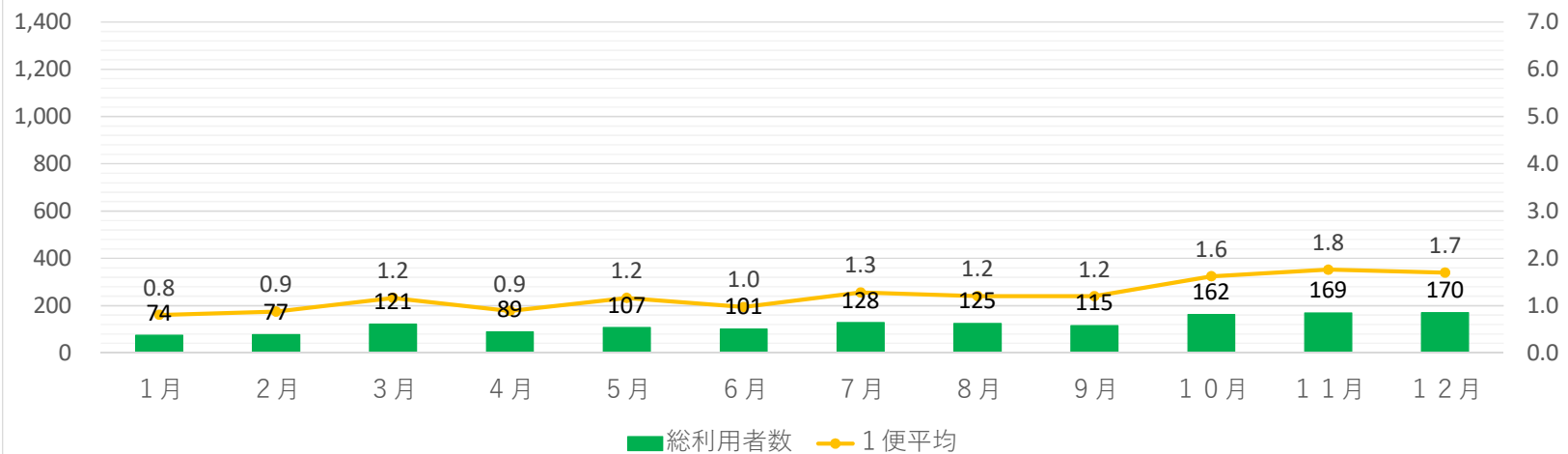
		1便	2便	3便	4便	合計	1日平均	1便平均
降車	1月	19	22	26	7	74	3.2	0.8
	2月	30	30	13	4	77	3.5	0.9
	3月	32	53	23	13	121	4.7	1.2
	4月	22	40	20	7	89	3.6	0.9
	5月	32	37	25	13	107	4.7	1.2
	6月	35	47	14	5	101	3.9	1.0
	7月	41	35	39	13	128	5.1	1.3
	8月	38	47	30	10	125	4.8	1.2
	9月	47	33	23	12	115	4.8	1.2
	10月	63	35	40	24	162	6.5	1.6
	11月	65	49	33	22	169	7.0	1.8
	12月	63	57	35	15	170	6.8	1.7
合計		487	485	321	145	1,438	4.9	1.2
割合		33.9%	33.7%	22.3%	10.1%	100.0%		

コース別・便別利用状況

東Aコース 利用者数(降車ベース)の推移



東Bコース 利用者数(降車ベース)の推移



コース別・便別利用状況

【西Aコース】

(人)

		1便	2便	3便	4便	合計	1日平均	1便平均
乗車	1月	39	38	25	26	128	5.6	1.4
	2月	19	41	20	26	106	4.8	1.2
	3月	44	57	52	50	203	7.8	2.0
	4月	64	56	70	43	233	9.3	2.3
	5月	56	53	39	24	172	7.5	1.9
	6月	51	64	78	33	226	8.7	2.2
	7月	56	46	43	33	178	7.1	1.8
	8月	48	42	37	30	157	6.0	1.5
	9月	33	40	49	22	144	6.0	1.5
	10月	49	41	60	29	179	7.2	1.8
	11月	54	58	38	29	179	7.5	1.9
	12月	59	37	78	31	205	8.2	2.1
合計		572	573	589	376	2,110	7.2	1.8
割合		27.1%	27.2%	27.9%	17.8%	100.0%		

		1便	2便	3便	4便	合計	1日平均	1便平均
降車	1月	39	39	25	28	131	5.7	1.4
	2月	19	42	19	27	107	4.9	1.2
	3月	43	57	50	48	198	7.6	1.9
	4月	63	56	68	45	232	9.3	2.3
	5月	56	52	39	24	171	7.4	1.9
	6月	50	64	75	31	220	8.5	2.1
	7月	56	44	42	32	174	7.0	1.7
	8月	47	43	35	29	154	5.9	1.5
	9月	33	39	46	20	138	5.8	1.4
	10月	49	46	60	29	184	7.4	1.8
	11月	54	60	38	30	182	7.6	1.9
	12月	59	37	77	30	203	8.1	2.0
合計		568	579	574	373	2,094	7.1	1.8
割合		27.1%	27.7%	27.4%	17.8%	100.0%		

【西Bコース】

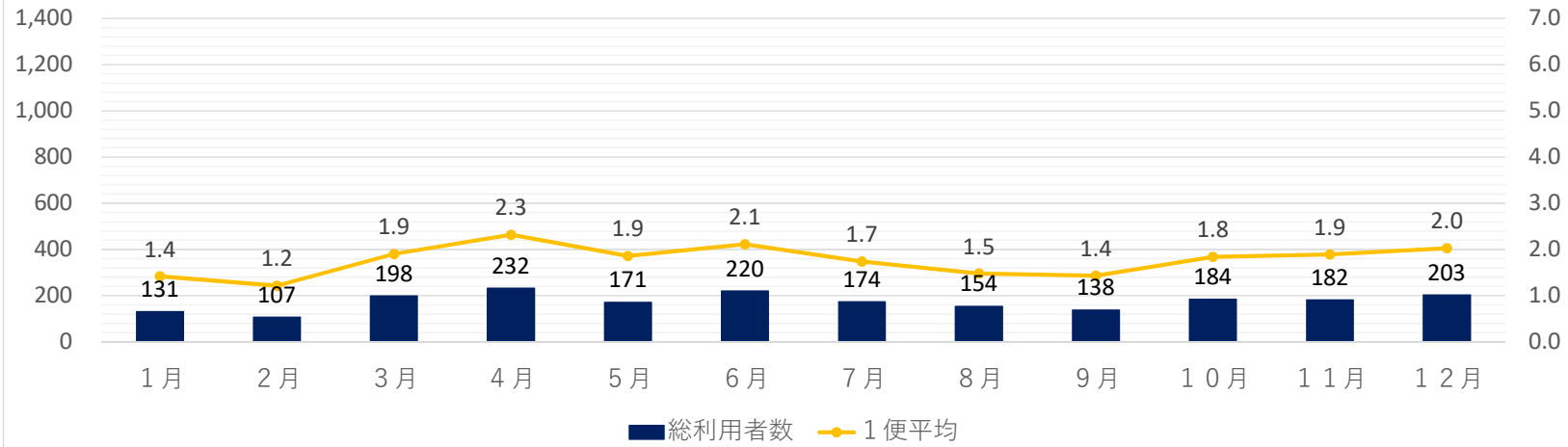
(人)

		1便	2便	3便	4便	合計	1日平均	1便平均
乗車	1月	46	53	34	24	157	6.8	1.7
	2月	59	46	28	23	156	7.1	1.8
	3月	81	82	46	28	237	9.1	2.3
	4月	62	67	35	27	191	7.6	1.9
	5月	51	60	35	23	169	7.3	1.8
	6月	74	67	45	24	210	8.1	2.0
	7月	78	78	37	19	212	8.5	2.1
	8月	70	58	17	17	162	6.2	1.6
	9月	68	60	23	14	165	6.9	1.7
	10月	70	65	28	15	178	7.1	1.8
	11月	92	79	43	18	232	9.7	2.4
	12月	89	82	40	15	226	9.0	2.3
合計		840	797	411	247	2,295	7.8	2.0
割合		36.6%	34.7%	17.9%	10.8%	100.0%		

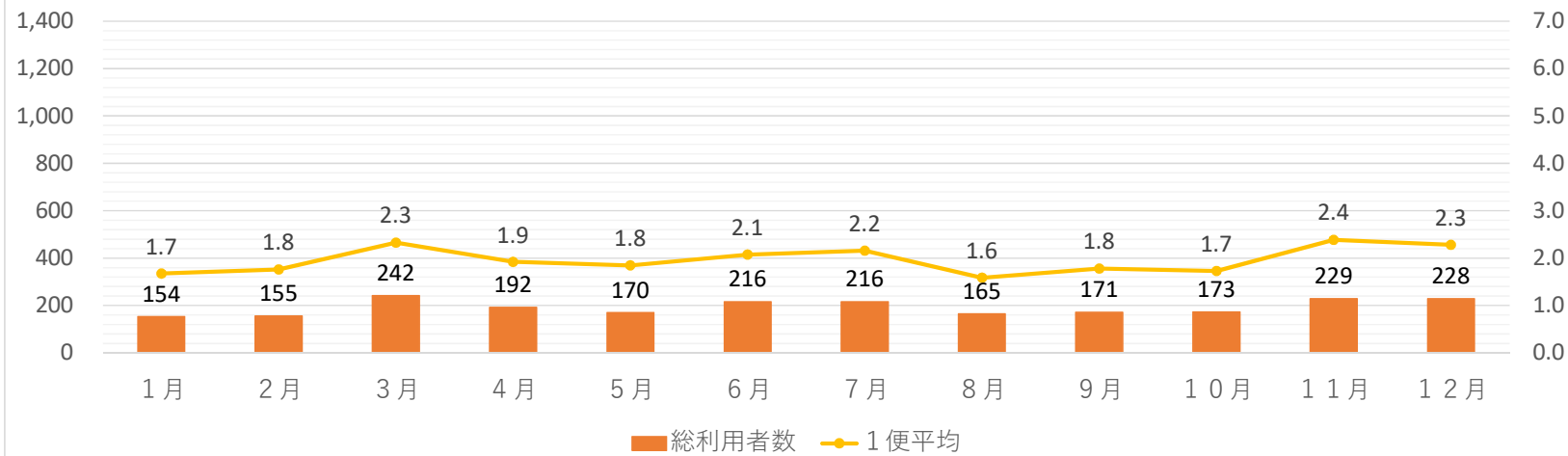
		1便	2便	3便	4便	合計	1日平均	1便平均
降車	1月	45	53	32	24	154	6.7	1.7
	2月	57	47	28	23	155	7.0	1.8
	3月	80	84	45	33	242	9.3	2.3
	4月	63	67	35	27	192	7.7	1.9
	5月	51	61	35	23	170	7.4	1.8
	6月	75	66	48	27	216	8.3	2.1
	7月	78	80	37	21	216	8.6	2.2
	8月	70	58	19	18	165	6.3	1.6
	9月	68	61	26	16	171	7.1	1.8
	10月	65	65	27	16	173	6.9	1.7
	11月	90	79	42	18	229	9.5	2.4
	12月	89	83	39	17	228	9.1	2.3
合計		831	804	413	263	2,311	7.9	2.0
割合		36.0%	34.8%	17.9%	11.4%	100.0%		

コース別・便別利用状況

西Aコース 利用者数(降車ベース)の推移



西Bコース 利用者数(降車ベース)の推移



市内循環バス停留所毎乗降者数(令和4年1月~12月)

中央コース

No.	停留所名	乗車	降車
1	幸手市役所	2,920	
2	幸手北モール	1,114	324
3	荒宿交差点	122	38
4	埼玉県そな銀行前	452	129
5	秋谷病院前	132	114
6	幸手駅東口	1,295	1,423
7	志手橋	180	111
8	南1丁目	127	294
9	エムスタウン幸手	1,354	1,042
10	ジョイフル本田	641	724
11	幸手団地中央	1,578	1,312
12	コモンティ幸手	270	278
13	東埼玉総合病院	1,224	1,559
14	三ツ家	184	185
15	東武中央公園	261	224
16	中央公民館・図書館入口	151	345
17	ヤオコー前	268	464
18	ウェルス幸手	1,276	1,450
19	児童館・武道館前	97	191
20	東三丁目自治会館前	71	92
21	東4丁目	67	299
22	オートタニ前	33	247
1	幸手市役所		2,972
合計		13,817	13,817

東Aコース

No.	停留所名	乗車	降車
1	ウェルス幸手	290	
2	平須賀上株集会所	5	0
3	宝聖寺前	72	2
4	桜楓苑・ひらすかの郷前	93	71
5	戸島	3	1
6	八代小学校入口	63	20
7	神扇集会所	30	11
8	八代郵便局	6	27
9	中野集会所前	1	0
10	天神橋	4	3
11	玉子橋	1	0
12	一ツ谷	2	30
13	東川交差点	8	9
14	北杉山	51	32
15	槇野地	29	6
16	中瀬	6	3
17	東公民館	84	37
18	古川橋	139	4
19	吉羽	9	5
20	八代郵便局	45	11
21	水道部	2	0
22	東中学校入口	17	0
23	老人福祉センター	73	44
24	神明内集会所前	29	2
1	ウェルス幸手	152	105
25	児童館・武道館前	143	138
26	JA幸手支店前	29	110
27	商工会前	5	88
28	幸手市役所		561
合計		1,391	1,320

東Bコース

No.	停留所名	乗車	降車
1	幸手市役所	734	
2	東4丁目	110	12
3	権現堂	11	24
4	幸手警察署前	0	31
5	上吉羽集落農業センター入口	51	56
6	ひばりヶ丘桜泉園	0	18
7	木立	2	1
8	幸手学園入口	82	100
9	西関宿	34	28
10	三田交差点	52	48
11	丸郎右衛門	0	4
12	中新田	127	209
13	東公民館	124	147
14	下吉羽交差点	13	31
15	老人福祉センター	26	58
16	少年サッカー場入口	0	0
17	樽瀬集会所入口	1	2
18	ウェルス幸手		669
合計		1,367	1,438

西Aコース

No.	停留所名	乗車	降車
1	幸手市役所	488	
2	東4丁目	23	9
3	権現堂	11	10
4	北3丁目	10	4
5	桜堤入口	10	7
6	北三丁目集会所前	21	28
7	北公民館	74	36
8	行幸橋	33	19
9	外国府間	0	6
10	高須賀集会所前	6	4
11	高須賀	6	2
12	高須賀池公園	14	10
13	松石	2	0
14	行幸小学校入口	42	25
15	千塚団地	51	55
16	巴藤内	35	30
17	西公民館	129	18
18	下千塚集会所前	12	6
19	上千塚	3	4
20	千塚	26	28
21	コミュニティセンター	293	41
22	千塚西公園	178	55
23	香日向駐在所	223	30
24	香日向南	114	24
25	中川崎	5	2
26	中川崎堤公園	32	16
27	中5丁目幸橋	43	61
28	幸手駅西口	213	787
29	満福寺	7	47
30	勤労福祉会館	6	35
31	商工会前	0	74
1	幸手市役所		621
合計		2,110	2,094

西Bコース

No.	停留所名	乗車	降車
1	幸手市役所	670	
2	幸手北モール	192	28
3	北1丁目	11	5
4	北2丁目	120	102
5	幸手桜高校入口	62	55
6	幸手中学校	65	13
7	西1丁目	107	151
8	西中学校	15	24
9	下川崎	41	96
10	西中学校裏	12	19
11	牛村橋	69	53
12	牛村病院前	43	75
13	中5丁目小公園	43	19
14	中5丁目 駅入口交差点	74	64
15	幸手駅西口	84	176
16	さざなみ会館入口	47	54
17	南2丁目	62	50
18	上高野	12	19
19	慶作	40	14
20	南公民館	13	23
21	ジョイフル本田	143	149
22	幸手団地中央	294	117
23	上高野1丁目	66	196
24	東2丁目	3	46
25	商工会前	7	178
1	幸手市役所		585
合計		2,295	2,311

総合計 20,980

各停留所の利用者数

【中央コース】

(1) 乗車利用者数

	1	2	3	4	5	6	7	8	9	10	11	12	13	14	15	16	17	18	19	20	21	22	1	乗車 利用 合計
	幸手市役所	幸手北モール	荒宿交差点	埼玉りそな銀行前	秋谷病院前	幸手駅東口	志手橋	南1丁目	エムズタウン幸手	ジョイフル本田	幸手団地中央	コモンシティ幸手	東埼玉総合病院	三ツ家	東武中央公園	中央公民館・図書館入口	ヤオコー前	ウエルス幸手	児童館・武道館前	東三丁目自治会館前	東4丁目	オータニ前	幸手市役所	
1月	220	48	3	31	8	53	5	6	63	43	90	19	81	11	12	6	18	53	0	7	4	4		785
2月	210	68	1	28	18	60	12	7	68	36	107	25	77	9	20	7	17	73	4	5	4	0		856
3月	266	94	11	51	11	77	9	8	129	59	102	23	105	13	28	11	24	113	0	6	7	0		1,147
4月	210	84	24	34	10	96	13	7	104	46	93	23	92	21	29	10	23	82	4	9	6	3		1,023
5月	207	76	15	39	15	97	12	13	104	34	106	25	86	8	11	10	18	85	11	5	2	3		982
6月	254	111	9	33	11	121	12	21	143	53	126	30	134	11	35	18	29	95	11	2	4	8		1,271
7月	270	92	12	33	8	116	15	9	118	49	137	18	123	23	14	17	14	95	14	6	7	5		1,195
8月	212	104	16	44	11	157	13	9	132	44	135	10	82	12	22	17	14	128	11	6	3	1		1,183
9月	220	108	6	38	11	109	18	14	99	60	159	20	119	12	21	10	21	97	6	7	5	0		1,160
10月	303	115	12	35	4	123	20	7	113	63	176	23	102	22	22	16	29	160	9	3	8	0		1,365
11月	268	108	7	31	5	130	21	14	138	77	178	22	110	24	23	18	29	136	12	4	8	5		1,368
12月	280	106	6	55	20	156	30	12	143	77	169	32	113	18	24	11	32	159	15	11	9	4		1,482
合計	2,920	1,114	122	452	132	1,295	180	127	1,354	641	1,578	270	1,224	184	261	151	268	1,276	97	71	67	33		13,817
月平均	243	93	10	38	11	108	15	11	113	53	132	23	102	15	22	13	22	106	8	6	6	3		1,151
順位	1	7	18	9	16	4	14	17	3	8	2	10	6	13	12	15	11	5	19	20	21	22		

(2) 降車利用者数

	1	2	3	4	5	6	7	8	9	10	11	12	13	14	15	16	17	18	19	20	21	22	1	降車 利用 合計
	幸手市役所	幸手北モール	荒宿交差点	埼玉りそな銀行前	秋谷病院前	幸手駅東口	志手橋	南1丁目	エムズタウン幸手	ジョイフル本田	幸手団地中央	コモンシティ幸手	東埼玉総合病院	三ツ家	東武中央公園	中央公民館・図書館入口	ヤオコー前	ウエルス幸手	児童館・武道館前	東三丁目自治会館前	東4丁目	オータニ前	幸手市役所	
1月		21	3	4	4	86	14	17	41	58	65	16	76	15	10	20	23	84	10	7	16	18	177	785
2月		16	3	5	7	72	8	28	46	47	89	30	80	15	15	21	30	98	9	3	12	14	208	856
3月		27	4	8	8	121	8	36	85	60	81	20	125	17	25	26	24	141	8	2	24	22	275	1,147
4月		26	1	10	11	97	11	28	76	67	99	21	105	18	23	21	48	93	12	9	23	10	214	1,023
5月		23	1	3	5	110	8	23	84	46	91	22	126	10	17	34	30	71	20	7	19	17	215	982
6月		29	2	16	14	131	8	32	120	68	92	21	160	10	37	32	32	113	19	7	24	36	268	1,271
7月		25	4	4	14	134	8	30	91	41	126	29	157	17	17	29	41	109	24	5	25	23	242	1,195
8月		31	6	16	8	141	11	25	90	52	107	24	126	14	17	33	43	158	18	3	24	24	212	1,183
9月		31	1	14	5	133	5	21	96	50	134	18	159	14	18	30	47	104	21	7	22	19	211	1,160
10月		26	7	22	12	144	5	23	102	57	149	21	135	12	14	34	44	148	19	17	46	19	309	1,365
11月		31	2	9	8	121	12	15	96	86	139	25	154	19	13	36	55	169	14	14	35	21	294	1,368
12月		38	4	18	18	133	13	16	115	92	140	31	156	24	18	29	47	162	17	11	29	24	347	1,482
合計		324	38	129	114	1,423	111	294	1,042	724	1,312	278	1,559	185	224	345	464	1,450	191	92	299	247	2,972	13,817
月平均		27	3	11	10	119	9	25	87	60	109	23	130	15	19	29	39	121	16	8	25	21	248	1,151
順位		10	22	18	19	4	20	12	6	7	5	13	2	17	15	9	8	3	16	21	11	14	1	

各停留所の利用者数

【東Aコース】

(1) 乗車利用者数

	1	2	3	4	5	6	7	8	9	10	11	12	13	14	15	16	17	18	19	20	21	22	23	24	1	25	26	27	28	乗車利用合計
	ウエルス幸手	平須賀上株集会所	宝聖寺前	桜楓苑・ひらすかの郷前	戸島	八代小学校入口	神願集会所	八代郵便局	中野集会所前	天神橋	玉子橋	一ツ谷	東川交差点	北杉山	横野地	中瀬	東公民館	古川橋	吉羽	八代郵便局	水道部	東中学校入口	老人福祉センター	神明内集会所前	ウエルス幸手	児童館・武道館前	J A幸手支店前	商工会前	幸手市役所	
1月	35	0	1	10	0	5	3	2	0	0	0	0	0	0	0	2	19	0	2	1	2	3	1	7	2	0	1		96	
2月	18	0	3	8	0	6	3	2	1	0	0	0	1	0	1	0	9	6	1	1	0	3	0	8	1	3	0		75	
3月	36	2	9	15	0	9	2	0	0	0	0	1	0	2	3	1	12	6	0	3	1	4	0	14	14	3	0		137	
4月	26	0	10	8	0	5	3	0	0	1	0	1	0	0	1	2	0	9	0	3	0	1	1	6	8	10	0	0		95
5月	13	0	6	6	0	7	1	0	0	1	0	0	0	6	1	1	3	11	0	4	0	2	0	2	13	19	3	0		99
6月	21	0	4	4	0	8	2	0	0	0	0	0	1	5	7	0	5	8	0	3	0	0	7	5	13	7	0	0		100
7月	20	0	4	4	1	6	2	0	0	1	0	0	0	6	3	0	6	12	0	10	0	0	14	4	12	17	2	3		127
8月	29	0	9	3	0	7	2	1	0	1	0	0	0	4	3	0	8	16	1	5	0	0	21	3	9	17	0	0		139
9月	16	0	19	8	0	5	3	0	0	0	0	0	1	8	3	2	4	16	2	3	0	1	19	1	14	16	1	1		143
10月	20	1	7	8	0	5	2	1	0	0	0	0	2	7	2	0	11	13	3	2	0	2	7	3	20	15	2	0		133
11月	33	2	0	8	1	0	4	0	0	0	1	0	0	9	3	0	13	14	1	3	0	0	0	4	19	11	9	0		135
12月	23	0	0	11	1	0	3	0	0	0	0	0	3	4	2	0	11	9	1	6	0	2	1	0	15	14	6	0		112
合計	290	5	72	93	3	63	30	6	1	4	1	2	8	51	29	6	84	139	9	45	2	17	73	29	152	143	29	5		1,391
月平均	24	0	6	8	0	5	3	1	0	0	0	0	1	4	2	1	7	12	1	4	0	1	6	2	13	12	2	0		116
順位	1	21	8	5	24	9	12	19	27	23	27	25	18	10	13	19	6	4	17	11	25	16	7	13	2	3	13	21		

(2) 降車利用者数

	1	2	3	4	5	6	7	8	9	10	11	12	13	14	15	16	17	18	19	20	21	22	23	24	1	25	26	27	28	降車利用合計
	ウエルス幸手	平須賀上株集会所	宝聖寺前	桜楓苑・ひらすかの郷前	戸島	八代小学校入口	神願集会所	八代郵便局	中野集会所前	天神橋	玉子橋	一ツ谷	東川交差点	北杉山	横野地	中瀬	東公民館	古川橋	吉羽	八代郵便局	水道部	東中学校入口	老人福祉センター	神明内集会所前	ウエルス幸手	児童館・武道館前	J A幸手支店前	商工会前	幸手市役所	
1月		0	0	9	0	2	2	3	0	0	0	2	0	0	0	2	3	1	0	0	0	0	0	0	8	10	3	5	48	98
2月		0	0	7	0	2	0	2	0	0	0	3	3	0	0	0	0	1	0	2	0	0	0	0	9	11	4	6	32	82
3月		0	0	10	0	4	1	2	0	0	0	11	0	0	0	0	10	0	1	2	0	0	0	0	12	18	3	14	45	133
4月		0	1	4	0	2	2	1	0	0	0	9	1	1	6	0	2	0	1	0	0	0	0	0	5	5	1	9	38	88
5月		0	0	6	0	1	0	1	0	1	0	4	1	1	0	1	1	0	0	0	0	0	0	0	7	10	9	7	43	93
6月		0	0	4	0	2	0	1	0	0	0	0	0	2	0	0	8	0	0	3	0	0	4	1	6	8	12	6	40	97
7月		0	0	4	1	1	1	3	0	1	0	1	0	5	0	0	1	0	0	1	0	0	5	0	5	9	12	6	59	115
8月		0	0	5	0	2	0	3	0	1	0	0	1	4	0	0	0	1	0	1	0	0	9	0	14	23	13	8	42	127
9月		0	0	3	0	3	0	2	0	0	0	0	0	5	0	0	1	0	0	2	0	0	18	0	7	14	16	8	57	136
10月		0	1	5	0	1	1	2	0	0	0	0	0	5	0	0	0	0	2	0	0	0	8	0	14	9	18	11	43	120
11月		0	0	7	0	0	3	2	0	0	0	0	0	6	0	0	6	1	0	0	0	0	0	0	7	11	11	5	71	130
12月		0	0	7	0	0	1	5	0	0	0	0	3	3	0	0	5	0	1	0	0	0	0	1	11	10	8	3	43	101
合計		0	2	71	1	20	11	27	0	3	0	30	9	32	6	3	37	4	5	11	0	0	44	2	105	138	110	88	561	1,320
月平均		0	0	6	0	2	1	2	0	0	0	3	1	3	1	0	3	0	0	1	0	0	4	0	9	12	9	7	47	110
順位		24	21	6	23	12	13	11	24	19	24	10	15	9	16	19	8	18	17	13	24	24	7	21	4	2	3	5	1	

各停留所の利用者数

【東Bコース】

(1) 乗車利用者数

	1	2	3	4	5	6	7	8	9	10	11	12	13	14	15	16	17	18	乗車利用合計
	幸手市役所	東4丁目	権現堂	幸手警察署前	上吉羽集落農業センター入口	ひばりヶ丘桜泉園	木立	幸手学園入口	西関宿	三田交差点	九郎右衛門	中新田	東公民館	下吉羽交差点	老人福祉センター	少年サッカー場入口	磐瀬集会所入口	ウエルス幸手	
1月	55	3	1	0	1	0	0	0	0	4	0	3	4	4	1	0	0		76
2月	58	4	0	0	1	0	0	0	2	3	0	8	6	2	0	0	0		84
3月	71	4	3	0	1	0	0	0	0	3	0	9	24	2	0	0	0		117
4月	40	5	1	0	0	0	0	0	6	4	0	13	8	0	5	0	0		82
5月	50	9	1	0	1	0	0	6	3	5	0	12	10	0	4	0	0		101
6月	56	3	0	0	0	0	1	0	7	6	0	8	14	2	1	0	0		98
7月	61	13	1	0	0	0	0	12	1	3	0	13	8	0	4	0	0		116
8月	66	8	1	0	0	0	0	7	0	4	0	15	7	0	5	0	0		113
9月	54	12	1	0	1	0	0	10	1	7	0	11	9	0	1	0	1		108
10月	70	17	0	0	19	0	0	18	2	4	0	12	4	1	2	0	0		149
11月	81	18	1	0	16	0	1	17	2	5	0	8	12	1	2	0	0		164
12月	72	14	1	0	11	0	0	12	10	4	0	15	18	1	1	0	0		159
合計	734	110	11	0	51	0	2	82	34	52	0	127	124	13	26	0	1		1,367
月平均	61	9	1	0	4	0	0	7	3	4	0	11	10	1	2	0	0		114
順位	1	4	11	14	7	14	12	5	8	6	14	2	3	10	9	14	13		

(2) 降車利用者数

	1	2	3	4	5	6	7	8	9	10	11	12	13	14	15	16	17	18	降車利用合計
	幸手市役所	東4丁目	権現堂	幸手警察署前	上吉羽集落農業センター入口	ひばりヶ丘桜泉園	木立	幸手学園入口	西関宿	三田交差点	九郎右衛門	中新田	東公民館	下吉羽交差点	老人福祉センター	少年サッカー場入口	磐瀬集会所入口	ウエルス幸手	
1月		1	1	4	0	2	1	2	0	3	0	16	3	2	5	0	1	33	74
2月		1	0	2	2	0	0	5	1	5	0	16	9	3	0	0	0	33	77
3月		5	5	2	2	1	0	4	2	3	0	13	23	2	2	0	1	56	121
4月		0	4	0	0	0	0	2	2	3	0	18	6	1	5	0	0	48	89
5月		0	1	4	1	0	0	5	2	5	1	21	12	5	0	0	0	50	107
6月		0	4	0	0	0	0	0	9	4	0	16	10	2	7	0	0	49	101
7月		1	1	1	0	2	0	13	1	3	0	23	13	0	12	0	0	58	128
8月		0	0	2	0	0	0	7	0	1	2	23	11	2	18	0	0	59	125
9月		1	3	3	0	1	0	10	1	6	0	19	14	5	2	0	0	50	115
10月		1	0	5	20	0	0	20	3	4	0	16	12	2	3	0	0	76	162
11月		1	4	3	15	1	0	19	4	5	0	13	14	2	3	0	0	85	169
12月		1	1	5	16	11	0	13	3	6	1	15	20	5	1	0	0	72	170
合計		12	24	31	56	18	1	100	28	48	4	209	147	31	58	0	2	669	1,438
月平均		1	2	3	5	2	0	8	2	4	0	17	12	3	5	0	0	56	120
順位		13	11	8	6	12	16	4	10	7	14	2	3	8	5	17	15	1	

各停留所の利用者数

【西Aコース】

(1) 乗車利用者数

	1	2	3	4	5	6	7	8	9	10	11	12	13	14	15	16	17	18	19	20	21	22	23	24	25	26	27	28	29	30	31	1	乗車利用合計
	幸手市役所	東4丁目	権現堂	北3丁目	榎堤入口	北三丁目集会所前	北公民館	行幸橋	外国府間	高須賀集会所前	高須賀	高須賀池公園	松石	行幸小学校入口	千塚団地	円藤内	西公民館	下千塚集会所前	上千塚	千塚	コミュニティセンター	千塚西公園	香日向駐在所	香日向南	中川崎	中川崎堤公園	中5丁目幸橋	幸手駅西口	満福寺	勤労福祉会館	商工会前	幸手市役所	
1月	38	0	1	0	0	2	2	0	0	1	2	0	0	0	6	0	4	2	0	3	15	16	16	5	1	0	3	11	0	0	0		128
2月	36	0	0	0	0	3	1	0	0	2	0	0	0	7	4	3	2	1	0	0	12	9	10	3	1	0	0	10	2	0	0		106
3月	60	8	0	0	4	1	8	0	0	2	0	0	0	1	5	2	13	1	0	3	11	23	23	12	0	4	3	19	0	0	0		203
4月	59	3	4	5	3	4	16	0	0	0	2	0	0	1	0	8	7	1	0	1	26	13	31	22	0	2	5	18	2	0	0		233
5月	32	0	1	2	0	3	1	0	0	0	1	1	0	11	1	5	6	1	0	2	32	13	26	14	0	5	9	5	0	1	0		172
6月	50	3	0	0	1	4	10	2	0	0	1	0	2	15	4	4	12	1	2	3	34	14	24	9	0	5	2	22	0	2	0		226
7月	36	2	0	0	0	1	2	0	0	0	0	0	0	2	7	2	14	0	1	4	30	16	20	10	0	0	2	28	0	1	0		178
8月	35	0	1	1	2	0	4	0	0	0	0	0	0	1	9	2	14	2	0	5	25	14	14	4	0	4	4	16	0	0	0		157
9月	25	3	0	0	0	1	15	9	0	1	0	0	0	0	2	3	9	0	0	1	32	10	11	2	0	0	2	17	1	0	0		144
10月	33	1	0	1	0	2	9	2	0	0	0	2	0	2	7	2	12	0	0	1	26	21	10	15	0	7	4	21	0	1	0		179
11月	31	2	1	1	0	0	3	3	0	0	0	10	0	1	5	4	21	3	0	0	25	13	15	7	2	2	3	25	2	0	0		179
12月	53	1	3	0	0	0	3	17	0	0	0	1	0	1	1	0	15	0	0	3	25	16	23	11	1	3	6	21	0	1	0		205
合計	488	23	11	10	10	21	74	33	0	6	6	14	2	42	51	35	129	12	3	26	293	178	223	114	5	32	43	213	7	6	0		2,110
月平均	41	2	1	1	1	2	6	3	0	1	1	1	0	4	4	3	11	1	0	2	24	15	19	10	0	3	4	18	1	1	0		176
順位	1	16	20	21	21	17	8	13	30	24	24	18	29	11	9	12	6	19	28	15	2	5	3	7	27	14	10	4	23	24	30		

(2) 降車利用者数

	1	2	3	4	5	6	7	8	9	10	11	12	13	14	15	16	17	18	19	20	21	22	23	24	25	26	27	28	29	30	31	1	降車利用合計
	幸手市役所	東4丁目	権現堂	北3丁目	榎堤入口	北三丁目集会所前	北公民館	行幸橋	外国府間	高須賀集会所前	高須賀	高須賀池公園	松石	行幸小学校入口	千塚団地	円藤内	西公民館	下千塚集会所前	上千塚	千塚	コミュニティセンター	千塚西公園	香日向駐在所	香日向南	中川崎	中川崎堤公園	中5丁目幸橋	幸手駅西口	満福寺	勤労福祉会館	商工会前	幸手市役所	
1月		0	3	0	0	0	3	0	0	0	0	0	0	2	6	0	1	0	1	2	2	7	1	2	0	0	6	45	1	4	5	40	131
2月		1	0	0	0	2	0	0	0	2	0	0	0	6	7	0	0	0	0	0	4	2	1	0	0	0	2	28	8	2	4	38	107
3月		0	0	0	4	4	5	0	0	2	0	0	0	5	3	2	7	0	0	0	5	8	2	8	1	6	11	56	4	2	8	55	198
4月		1	1	3	3	5	4	0	0	0	2	5	0	5	3	3	1	1	0	1	4	9	4	8	1	1	3	89	2	2	6	65	232
5月		0	2	0	0	3	0	0	1	0	0	3	0	4	2	2	2	0	0	1	2	3	1	0	0	0	3	89	3	1	2	47	171
6月		2	0	1	0	4	10	0	0	0	0	0	0	1	4	6	0	0	2	2	7	3	2	0	0	5	2	86	2	10	6	65	220
7月		1	0	0	0	3	0	0	1	0	0	0	0	0	4	5	1	2	0	0	1	3	1	0	0	0	7	71	2	3	7	62	174
8月		2	0	0	0	1	2	0	0	0	0	0	0	0	5	0	0	3	0	5	2	3	2	1	0	2	11	58	4	0	5	48	154
9月		0	2	0	0	2	5	0	0	0	0	0	0	2	5	1	0	0	0	1	5	1	4	0	0	0	3	64	4	1	3	35	138
10月		1	1	0	0	2	5	0	2	0	0	1	0	0	3	0	5	0	0	5	4	6	3	3	0	0	6	71	4	4	7	51	184
11月		0	0	0	0	1	1	3	2	0	0	1	0	0	4	5	1	0	1	4	1	3	4	2	0	2	2	71	7	3	7	57	182
12月		1	1	0	0	1	1	16	0	0	0	0	0	0	9	6	0	0	0	7	4	7	5	0	0	0	5	59	6	3	14	58	203
合計		9	10	4	7	28	36	19	6	4	2	10	0	25	55	30	18	6	4	28	41	55	30	24	2	16	61	787	47	35	74	621	2,094
月平均		1	1	0	1	2	3	2	1	0	0	1	0	2	5	3	2	1	0	2	3	5	3	2	0	1	5	66	4	3	6	52	175
順位		22	20	26	23	13	9	17	24	26	29	20	31	15	5	11	18	24	26	13	8	5	11	16	29	19	4	1	7	10	3	2	