

令和4年度

幸手市水道事業会計決算報告書

埼玉県幸手市

令和4年度幸手市水道事業決算報告書目次

I	令和4年度幸手市水道事業決算報告書	1
II	財務諸表	
1	令和4年度幸手市水道事業損益計算書	6
2	令和4年度幸手市水道事業剰余金計算書	7
3	令和4年度幸手市水道事業剰余金処分計算書(案)	7
4	令和4年度幸手市水道事業貸借対照表	9
5	令和4年度幸手市水道事業キャッシュ・フロー計算書	11
6	注記	12

令和4年度幸手市水道事業決算報告書

(1) 収益的収入及び支出

収 入

区 分	予 算 額			合 計
	当初予算額	補正予算額	地方公営企業法 第24条第3項 の規定による 支出額に係る 財 源 充 当 額	
第1款 水道事業収益	1,076,738,000	△5,562,000	0	1,071,176,000
第1項 営業収益	981,022,000	△72,754,000	0	908,268,000
第2項 営業外収益	95,714,000	67,192,000	0	162,906,000
第3項 特別利益	2,000	0	0	2,000

支 出

区 分	予 算 額						小 計	地方公営 企業法 第26条 第2項 の規定 による 繰越額
	当初予算額	補正予算額	予備費 支出額	流 用 増 減 額	地方公営 企業法 第24条 第3項 の規定 による 支 出 額			
第1款 水道事業費用	1,053,078,000	10,334,000	0	0	0	1,063,412,000	0	
第1項 営業費用	1,007,597,000	9,925,000	0	0	0	1,017,522,000	0	
第2項 営業外費用	38,052,000	409,000	0	0	0	38,461,000	0	
第3項 特別損失	2,429,000	0	0	0	0	2,429,000	0	
第4項 予 備 費	5,000,000	0	0	0	0	5,000,000	0	

(単位 : 円、税込み)

決 算 額	予算額に比べ 決算額の増減	備 考
1,126,981,113	55,805,113	
964,065,211	55,797,211	(うち仮受消費税及び地方消費税 87,200,453)
162,915,902	9,902	(うち仮受消費税及び地方消費税 1,742,692)
0	△2,000	

(単位 : 円、税込み)

合 計	決 算 額	翌年度繰越額			不 用 額	備 考
		地方公営 企業法 第26条 の規 定に よる 繰 越 額	継 続 繰 越 額	合 計		
1,063,412,000	1,010,923,725	0	0	0	52,488,275	
1,017,522,000	981,139,310	0	0	0	36,382,690	(うち仮払消費税及び地方 消費税 52,064,599)
38,461,000	29,323,214	0	0	0	9,137,786	
2,429,000	461,201	0	0	0	1,967,799	(うち仮払消費税及び地方 消費税 41,505)
5,000,000	0	0	0	0	5,000,000	

(2) 資本的収入及び支出

収 入

区 分	予 算 額				
	当初予算額	補正予算額	小 計	地方公営企業法 第26条の規定 による繰越額に 係る財源充当額	継続費通次 繰越額に係る 財源充当額
第1款 資本的収入	10,354,000	0	10,354,000	0	0
第1項 負担金	10,354,000	0	10,354,000	0	0
第2項 企業債	0	0	0	0	0

支 出

区 分	予 算 額					
	当初予算額	補正予算額	流用増減額	小 計	地方公営 企業法 第26条 の規 定に よる 繰 越 額	継続費 通次繰 越額
第1款 資本的支出	375,009,000	△ 5,078,000	0	369,931,000	138,393,000	0
第1項 建設改良費	239,589,000	△ 5,078,000	0	234,511,000	138,393,000	0
第2項 企業債償還金	135,420,000	0	0	135,420,000	0	0

・資本的収入額が資本的支出額に不足する額 418,419,263円は、過年度分損益勘定留保資金291,089,977円、当年度分損益勘定留保資金102,715,922円、当年度分消費税及び地方消費税資本的収支調整額24,613,364円で補填した。

・たな卸資産購入限度額の執行額は、4,037,495円で、これに伴う仮払消費税及び地方消費税は 367,045円である。

(単位 : 円、税込み)

合 計	決 算 額	予算額に比べ 決算額の増減	備 考
10,354,000	19,549,500	9,195,500	
10,354,000	19,549,500	9,195,500	(うち仮受消費税及び地方消費税 1,460,000)
0	0	0	

(単位 : 円、税込み)

合 計	決 算 額	翌年度繰越額			不 用 額	備 考
		地方公営 企業法 第26条 の規 定に よる 繰越 額	継 続 費 通次繰越額	合 計		
508,324,000	437,968,763	0	0	0	70,355,237	
372,904,000	302,549,993	0	0	0	70,354,007	(うち仮払消費税及び地方 消費税 26,073,364)
135,420,000	135,418,770	0	0	0	1,230	

令和4年度幸手市水道事業損益計算書

(令和4年4月1日から令和5年3月31日まで)

(単位 : 円、税抜)

1 営業収益			
1 給水収益	798,704,530		
2 受託工事収益	1,437,428		
3 その他営業収益	76,722,800	876,864,758	
2 営業費用			
1 原水及び浄水費	430,950,695		
2 配水及び給水費	54,369,343		
3 受託工事費	1,220,523		
4 業務費	69,719,641		
5 総係費	47,930,510		
6 減価償却費	322,414,990		
7 資産減耗費	2,469,009	929,074,711	
営業損失			52,209,953
3 営業外収益			
1 受取利息及び配当金	37,405		
2 長期前受金戻入	72,438,955		
3 雑収益	23,641,528		
4 他会計補助金	65,055,322	161,173,210	
4 営業外費用			
1 支払利息	17,242,734		
2 雑支出	127,280	17,370,014	143,803,196
経常利益			91,593,243
5 特別利益			
1 固定資産売却益	0		
2 過年度損益修正益	0	0	
6 特別損失			
1 固定資産売却損	0		
2 減損損失	0		
3 災害による損失	0		
4 過年度損益修正損	419,696		
5 その他特別損失	0	419,696	△ 419,696
当年度純利益			91,173,547
前年度繰越利益剰余金			0
その他未処分利益剰余金変動額			0
当年度未処分利益剰余金			91,173,547

令和4年度幸手市水道事業剰余金計算書

(令和4年4月1日から令和5年3月31日まで)

	資本金	剰余金				
		資本剰余金				
		工事負担金	建設負担金	国庫補助金	受贈財産評価額	資本剰余金合計
前年度末残高	3,819,890,878	0	0	0	0	0
前年度処分額	72,476,692	0	0	0	0	0
議会の議決による処分額	72,476,692	0	0	0	0	0
資本金への組入	72,476,692	0	0	0	0	0
減債積立金の積立	0	0	0	0	0	0
利益積立金の積立	0	0	0	0	0	0
建設改良積立金の積立	0	0	0	0	0	0
処分後残高	3,892,367,570	0	0	0	0	0
当年度変動額	0	0	0	0	0	0
減債積立金からの組入	0	0	0	0	0	0
利益積立金からの組入	0	0	0	0	0	0
建設改良積立金からの組入	0	0	0	0	0	0
当年度純利益	0	0	0	0	0	0
当年度末残高	3,892,367,570	0	0	0	0	0

令和4年度幸手市水道事業剰余金処分計算書(案)

(単位：円、税抜)

	資本金	資本剰余金	未処分利益剰余金
当年度末残高	3,892,367,570	0	91,173,547
議会の議決による処分額	0	0	△ 30,000,000
資本金への組入	0	0	0
減債積立金の積立	0	0	0
利益積立金の積立	0	0	0
建設改良積立金の積立	0	0	△ 30,000,000
条例による処分額	0	0	0
処分後残高	3,892,367,570	0	(繰越利益剰余金) 61,173,547

(単位 : 円、税抜)

余 金					資本合計
利 益 剰 余 金					
減 債 積立金	利 益 積立金	建設改良 積立金	未処分利益 剰余金	利益剰余金 合 計	
300,000,000	280,000,000	792,160,533	91,807,320	1,463,967,853	5,283,858,731
0	0	19,330,628	△ 91,807,320	0	0
0	0	19,330,628	△ 91,807,320	0	0
0	0	0	△ 72,476,692	0	0
0	0	0	0	0	0
0	0	0	0	0	0
0	0	19,330,628	△ 19,330,628	0	0
300,000,000	280,000,000	811,491,161	(繰越利益剰余金) 0	1,391,491,161	5,283,858,731
0	0	0	91,173,547	91,173,547	91,173,547
0	0	0	0	0	0
0	0	0	0	0	0
0	0	0	0	0	0
0	0	0	91,173,547	91,173,547	91,173,547
300,000,000	280,000,000	811,491,161	(当年度分未処分利益剰余金) 91,173,547	1,482,664,708	5,375,032,278

令和4年度幸手市水道事業貸借対照表

(令和5年3月31日)

(単位 : 円、税抜)

資 産 の 部

1 固定資産

1 有形固定資産

イ 土 地		137,468,251	
ロ 建 物	675,142,792		
減価償却累計額	△ 337,418,666		337,724,126
ハ 構 築 物	11,311,144,603		
減価償却累計額	△ 6,345,404,122		4,965,740,481
ニ 機械及び装置	3,034,877,189		
減価償却累計額	△ 2,206,778,155		828,099,034
ホ 車両運搬具	14,899,124		
減価償却累計額	△ 14,154,169		744,955
ヘ 工具、器具及び備品	13,809,375		
減価償却累計額	△ 10,144,796		3,664,579
ト 建設仮勘定			39,992,529
有形固定資産合計			6,313,433,955
固定資産合計			6,313,433,955

2 流動資産

1 現金・預金		1,713,243,997	
2 未収金			
イ 営業未収金		29,423,720	
ロ 営業外未収金		14,268,600	
3 貸倒引当金		△ 1,260,371	
4 貯蔵品		1,544,500	
流動資産合計			1,757,220,446
資産合計			8,070,654,401

負 債 の 部

3	固定負債				
	1	企業債			
		イ 建設改良費等の財源に充てるための企業債	1,083,390,379		
		固定負債合計			1,083,390,379
4	流動負債				
	1	企業債			
		イ 建設改良費等の財源に充てるための企業債	134,248,782		
	2	未払金			
		イ 営業未払金	53,041,615		
		ロ その他未払金	50,552,031		
	3	前受金	377,237		
	4	一時預り金	15,694,410		
	5	引当金			
		イ 賞与引当金	6,736,461		
		ロ 法定福利費引当金	1,322,073		
	6	その他流動負債	2,100,000		
		流動負債合計			264,072,609
5	繰延収益				
	1	長期前受金	3,778,172,817		
	2	長期前受金収益化累計額	△ 2,430,013,682		
		繰延収益合計			1,348,159,135
		負債合計			2,695,622,123

資 本 の 部

6	資本金				3,892,367,570
7	剰余金				
	1	利益剰余金			
		イ 減債積立金	300,000,000		
		ロ 利益積立金	280,000,000		
		ハ 建設改良積立金	811,491,161		
		ニ 当年度未処分利益剰余金	91,173,547		
		利益剰余金合計		1,482,664,708	
		剰余金合計			1,482,664,708
		資本合計			5,375,032,278
		負債資本合計			8,070,654,401

令和4年度幸手市水道事業キャッシュ・フロー計算書

(令和4年4月1日から令和5年3月31日まで)

(単位 : 円、税抜)

1	業務活動によるキャッシュ・フロー	
	当年度純利益	91,173,547
	減価償却費	322,414,990
	固定資産除却費等	2,469,009
	賞与引当金の増減額(△は減少)	△ 132,539
	法定福利費引当金の増減額(△は減少)	12,073
	貸倒引当金の増減額(△は減少)	453,808
	長期前受金戻入額	△ 72,438,955
	受取利息及び受取配当金	△ 37,405
	支払利息	17,242,734
	未収金の増減額(△は増加)	△ 10,120,030
	未払金の増減額(△は減少)	△ 12,142,773
	たな卸資産の増減額(△は増加)	801,570
	前受金の増減	189,057
	預り金の増減	△ 7,293,117
	小計	332,591,969
	利息の受取額	37,405
	利息の支払額	△ 17,242,734
	業務活動によるキャッシュ・フロー	<u>315,386,640</u>
2	投資活動によるキャッシュ・フロー	
	有形固定資産の取得による支出	△ 276,476,629
	一般会計又は他の特別会計からの 繰入金による収入(負担金等)	18,089,500
	投資活動によるキャッシュ・フロー	<u>△ 258,387,129</u>
3	財務活動によるキャッシュ・フロー	
	建設改良費等の財源に充てるための 企業債の償還による支出	△ 135,418,770
	財務活動によるキャッシュ・フロー	<u>△ 135,418,770</u>
	資金増加額(又は減少額)	△ 78,419,259
	資金期首残高	1,791,663,256
	資金期末残高	<u>1,713,243,997</u>

注 記

I 重要な会計方針に係る事項

1 たな卸資産の評価基準及び評価方法

たな卸資産は、先入先出法による原価法とする。

2 有形固定資産の減価償却の方法

・定額法

・主な耐用年数

建物 15年～60年

構築物 10年～60年

機械及び装置 8年～40年

車両運搬具 5年

工具、器具及び備品 3年～15年

3 引当金の計上方法

(1) 退職給付引当金…水道事業会計は一般会計を通じて、埼玉県市町村総合事務組合に掛金を拠出しているが、「退職手当負担金に係る覚書」に基づき、水道事業会計が一般会計に対して拠出する負担金以外の負担については、一般会計がその全部を負担することとなっているため、退職給付引当金は計上していない。

(2) 賞与引当金及び法定福利費引当金…職員の期末手当、勤勉手当の支給及びこれに係る法定福利費の支払に備えるため、当年度末における支給見込み額に基づき、当年度の負担に属する額を計上している。

(3) 貸倒引当金…債権の不納欠損による損失に備えるため、実績額等による回収不能見込額を計上している。

4 消費税及び地方消費税の会計処理は税抜方式によっている。

II 貸借対照表等に関する注記

賞与引当金、法定福利費引当金の取崩

令和4年6月に令和3年12月分から令和4年3月分の賞与及びこれに係る法定福利費を支給したため、賞与引当金6,869千円、法定福利費引当金1,310千円を取崩した。

III 他会計補助金等の使途について

1 収益的収支

イ 受託工事収益 1,437,428円 の使途（充当先）については下記のとおりである。

営業費用、受託工事費（課税仕入れ）に 1,342,574円（特定収入）

営業費用、配水及び給水費（課税仕入れ）に 82,155円（特定収入）

営業費用、配水及び給水費（課税仕入れ以外）に 12,699円（特定収入以外）

- ロ 他会計負担金 2,000,000円 の使途（充当先）については下記のとおりである。
 - 営業費用、配水及び給水費（課税仕入れ）に 1,870,000円（特定収入）
 - 営業費用、配水及び給水費（課税仕入れ以外）に 130,000円（特定収入以外）
- ハ 他会計補助金 65,055,322円 の使途（充当先）については下記のとおりである。
 - 営業費用、減価償却費（課税仕入れ以外）に 65,055,322円（特定収入以外）
- ニ 雑収益 156,892円 の使途（充当先）については下記のとおりである。
 - 営業費用、原水及び浄水費（課税仕入れ）に 156,892円（特定収入）

2 資本的収支

- イ 工事負担金 3,489,500円 の使途（充当先）については下記のとおりである。
 - 建設改良費、配水管増補改良費（課税仕入れ）に3,281,000円（特定収入）
 - 建設改良費、事務費（課税仕入れ以外）に 208,500円（特定収入以外）

令和4年度幸手市水道事業決算報告書附属書類目次

I	令和4年度幸手市水道事業決算報告書	
1	概況	16
2	工事	19
3	業務	21
4	会計	25
5	その他	26
II	令和4年度幸手市水道事業会計収益費用明細書	27
III	令和4年度幸手市水道事業会計資本的収支明細書	39
IV	企業債明細書	41
V	有形固定資産明細書	43
VI	補填財源説明	45

令和4年度幸手市水道事業報告書

1 概況

(1)総括事項

本市の水道事業は、市民が健康で文化的な生活を送るため、基幹的なライフラインとしての水道施設を整備してまいりました。

本年度の主な事業としましては、安全な水道水を安定して供給するため、第2浄水場ろ水ポンプ盤外更新工事や、老朽管の震災対策として配水管布設替工事等を実施しました。

業務の状況については、本年度末の給水人口49,291人(対前年度比307人(0.6%)減)、給水戸数23,136戸(同比246戸(1.1%)増)、年間総配水量6,399,123 m^3 (同比189,715 m^3 (2.9%)減)、年間有収水量5,677,882 m^3 (同比59,976 m^3 (1.0%)減)で、有収率は、88.7%となりました。

なお、県水受水量は4,743,340 m^3 (同比590 m^3 (0.0%)増)となり年間総配水量の74.1%を占めています。

経営状況については、事業収益に長期前受金戻入7,243万8,955円を含む10億3,803万7,968円(税抜き)(同比11,179,279円(1.1%)減)、うち料金収入は7億9,870万4,530円(税抜き)(同比67,554,640円(7.8%)減)となりました。一方、事業費用は9億4,686万4,421円(税抜き)(同比10,545,506円(1.1%)減)となり、これにより当年度純利益9,117万3,547円を計上いたしました。

なお、本年度の1 m^3 当りの供給単価については140円67銭、給水原価は153円72銭となりました。また、消費税及び地方消費税納税額は1,195万3,200円であります。

次に資本的収支については、収入(内訳は負担金)1,954万9,500円(税込み)に対し、支出(内訳は建設改良費、企業債償還金)は、第2浄水場ろ水ポンプ盤外更新工事や老朽管布設替工事等により4億3,796万8,763円(税込み)(内訳は建設改良費3億254万9,993円、企業債償還金1億3,541万8,770円)となりました。なお、収入額が支出額に対して不足する額4億1,841万9,263円は、過年度分損益勘定留保資金2億9,108万9,977円、当年度分損益勘定留保資金1億271万5,922円、当年度分消費税及び地方消費税資本的収支調整額2,461万3,364円で補填しました。

以上が令和4年度の決算概要であります。本年度においては、配水量、有収水量ともに減少しており、新型コロナウイルス感染症対策として、原油価格や物価高騰に直面している市民や事業者の負担の軽減のため、4か月分の水道料金基本料金の減免を行ったことなどにより、料金収入が減少となりました。近年、給水人口の減少、節水意識の高揚及び節水型機器やミネラルウォーターの家庭への普及もあり、水道水の需要が減少しております。厳しい経営環境ではありますが、今後も引き続き、老朽管や老朽化施設の更新事業を計画的に実施し、市民に質的、量的の面から「安心して飲むことのできる水」を供給できるよう、公営企業の使命である公共福祉の向上を目指してまいりますので関係各位の御指導、御協力をお願い申し上げます。

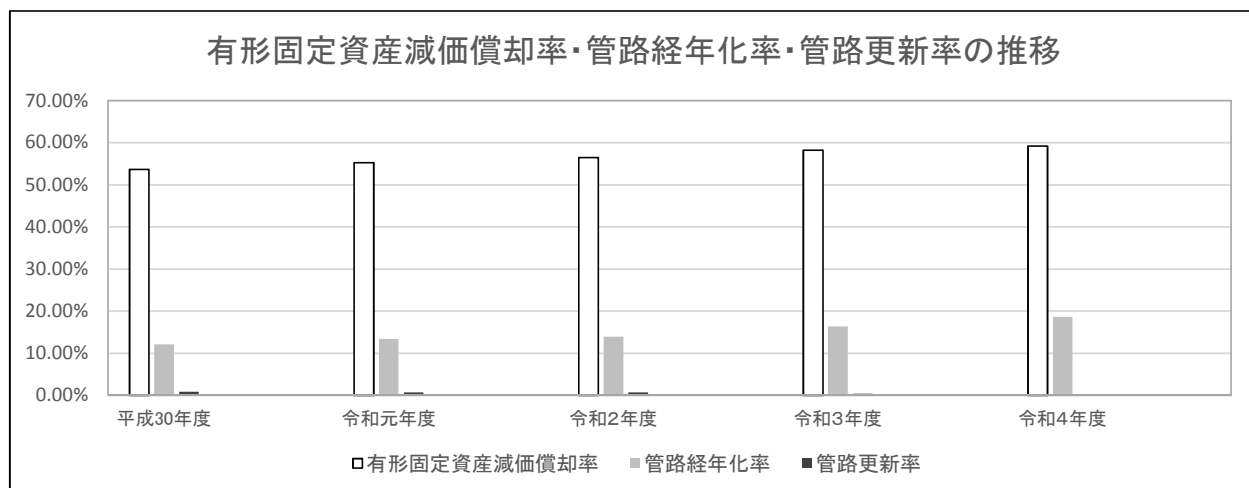
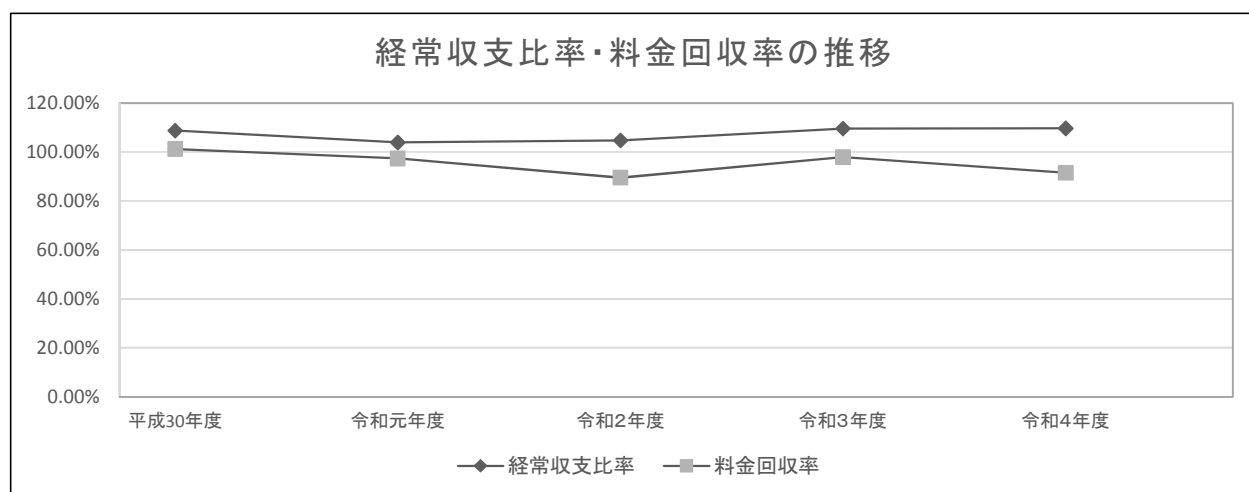
(2)経営指標に関する事項

令和4年度決算における経営成績について、経営の健全性を示す経常収支比率は、営業費用の減少等により、前年度比0.05ポイント増の109.68%となり、健全経営の水準とされる100%を上回っています。また、料金水準の妥当性を示す料金回収率は前年度比6.43ポイント減の91.51%となりました。これは、事業に必要な費用を料金収入で賄っている状況とされる100%を下回っており、料金収入以外の収入で賄われている状況となっています。

一方、償却対象資産の減価償却の状況を示す有形固定資産減価償却率は、前年度比1.00ポイント増の59.23%、法定耐用年数を経過した管路延長の割合を示す管路経年化率は18.69%となっています。また、管路更新率は0.25%となっています。今後も引き続き、管路や施設の更新事業を計画的に実施してまいります。

【経営指標の推移】

	平成30年度	令和元年度	令和2年度	令和3年度	令和4年度
経常収支比率	108.78%	104.00%	104.80%	109.63%	109.68%
料金回収率	101.25%	97.38%	89.52%	97.94%	91.51%
有形固定資産減価償却率	53.65%	55.31%	56.48%	58.23%	59.23%
管路経年化率	12.12%	13.40%	13.91%	16.32%	18.69%
管路更新率	0.88%	0.71%	0.71%	0.46%	0.25%



(3)議会議決事項

議案番号	件名	提出年月日	議決年月日
30	令和4年度幸手市水道事業会計補正予算(第1号)	令和4年6月22日	令和4年6月22日
31	令和3年度幸手市水道事業会計未処分利益剰余金の処分について	令和4年9月1日	令和4年9月29日
39	令和3年度幸手市水道事業会計決算の認定について	令和4年9月1日	令和4年9月29日
63	損害賠償の額を決定することについて	令和4年11月30日	令和4年12月21日
73	令和4年度幸手市水道事業会計補正予算(第2号)	令和4年12月9日	令和4年12月21日
23	令和5年度幸手市水道事業会計予算	令和5年2月17日	令和5年3月20日

(4)職員に関する事項

区分	主事	主任	主査	主幹	主席主幹	課長	部長	計
人員	4人 (1人)	3人	1人	0人	1人	1人	1人	11人 (1人)

※()内は、再任用短時間勤務職員(外書き)

(5)料金その他供給条件の設定、変更に関する事項 なし

2 工 事

(1) 施設改良工事の概況

工 事 名	施 工 内 容
第2浄水場配水池流入管更新工事	ダクタイル鋳鉄管布設工、ソフトシール仕切弁設置工、連絡管止水工
第2浄水場ろ水ポンプ盤外更新工事	ろ水ポンプ盤更新、公団用配水流量計更新、直流電源装置用蓄電池更新

(2) 配水管改良工事の概況

工 事 名	施 工 内 容			
市道1606号線外配水管布設替工事	DIP	φ	400mm	L= 30.20 m
	DIP	φ	250mm	L= 239.60 m
	HIVP	φ	150mm	L= 5.30 m
	HIVP	φ	50mm	L= 3.30 m
市道577号線外配水管布設替工事	DIP	φ	250mm	L= 30.30 m
	SUS	φ	250mm	L= 8.30 m
	HIVP	φ	75mm	L= 6.60 m
県道松伏・春日部・関宿線配水管布設替工事	HIVP	φ	100mm	L= 26.60 m
	HIVP	φ	50mm	L= 102.60 m
市道399号線外配水管布設替工事	HIVP	φ	75mm	L= 86.50 m
	HIVP	φ	50mm	L= 4.20 m
市道1-23号線外配水管布設替工事	DIP	φ	250mm	L= 89.00 m
	DIP	φ	200mm	L= 6.40 m
	DIP	φ	75mm	L= 5.90 m
	HIVP	φ	50mm	L= 3.40 m
本年度配水管布設延長合計	DIP	φ	400mm	L= 30.20 m
		φ	250mm	L= 358.90 m
		φ	200mm	L= 6.40 m
		φ	75mm	L= 5.90 m

(3) 固定資産異動状況

○ 量水器（新品出庫）

口 径	個 数	金 額
φ 13mm	991個	1,693,190円
φ 20mm	847個	2,293,930円
φ 25mm	13個	42,300円
φ 30mm	18個	144,240円
φ 40mm	16個	138,360円
φ 50mm	4個	120,000円
φ 75mm	1個	40,000円
合 計	1,890個	4,472,020円

(単位 円、税込み)

工 事 費	着工年月日	完成年月日	備 考
21,897,700	R3.9.24	R4.4.22	R3年度予算繰越
57,999,700	R4.8.8	R5.3.24	

(単位 円、税込み)

工 事 費	着工年月日	完成年月日	備 考
75,810,900	R3.11.1	R4.6.3	R3年度予算繰越
29,520,700	R4.6.27	R4.10.28	
24,649,900	R4.6.27	R4.11.30	
10,318,000	R4.6.27	R4.10.28	
34,980,000	R4.9.22	R5.3.3	

HVP	φ	150mm	L=	5.30 m
	φ	100mm	L=	26.60 m
	φ	75mm	L=	93.10 m
	φ	50mm	L=	113.50 m
SUS	φ	250mm	L=	8.30 m
		合計	L=	648.20 m

3 業 務

(1) 業 務 量

事 項		令和4年度	令和3年度	比較増減	比 率
年度末給水人口		49,291 人	49,598 人	△ 307 人	99.4 %
年度末給水戸数		23,136 戸	22,890 戸	246 戸	101.1 %
配 水 量	年 間	6,399,123 m ³	6,588,838 m ³	△ 189,715 m ³	97.1 %
	1ヶ月平均	533,260 m ³	549,070 m ³	△ 15,810 m ³	97.1 %
	1日平均	17,532 m ³	18,052 m ³	△ 520 m ³	97.1 %
有 収 水 量	年 間	5,677,882 m ³	5,737,858 m ³	△ 59,976 m ³	99.0 %
	1ヶ月平均	473,157 m ³	478,155 m ³	△ 4,998 m ³	99.0 %
	1日平均	15,556 m ³	15,720 m ³	△ 164 m ³	99.0 %
県 水 受 水 量		4,743,340 m ³	4,742,750 m ³	590 m ³	100.0 %
1人1日平均給水量		316 ℓ	317 ℓ	△ 1 ℓ	99.7 %
1人1日最大配水量		390 ℓ	431 ℓ	△ 41 ℓ	90.5 %
1日最大配水量		19,369 m ³	21,579 m ³	△ 2,210 m ³	89.8 %
有 収 率		88.7 %	87.1 %	1.6 %	—
普 及 率		99.9 %	99.9 %	—	—

○有収水量の内訳

0m ³ ~ 20m ³	439,646 m ³	63,556,310 円
21m ³ ~ 40m ³	1,324,508 m ³	143,182,700 円
41m ³ ~ 60m ³	1,477,265 m ³	178,294,940 円
61m ³ ~ 100m ³	1,177,056 m ³	159,219,090 円
101m ³ ~ 200m ³	379,125 m ³	63,309,580 円
201m ³ 以上	880,282 m ³	191,141,910 円
計	5,677,882 m ³	798,704,530 円

(2) 事業収入に関する事項

(単位 : 円、税抜)

項 目	令和4年度	令和3年度	比較増減	比 率
営業収益	876,864,758	948,586,539	△ 71,721,781	92.4%
営業外収益	161,173,210	100,630,708	60,542,502	160.2%
特別利益	0	0	0	-
収益合計	1,038,037,968	1,049,217,247	△ 11,179,279	98.9%

○給水量1m³当りの供給単価

$$\text{令和4年度} = \frac{\text{給水収益 (798,704,530)}}{\text{有収水量 (5,677,882)}} = 140\text{円}67\text{銭}$$

$$\text{令和3年度} = \frac{\text{給水収益 (866,259,170)}}{\text{有収水量 (5,737,858)}} = 150\text{円}97\text{銭}$$

(3) 事業費用に関する事項

(単位 : 円、税抜)

項 目	令和4年度	令和3年度	比較増減	比 率
営業費用	929,074,711	937,721,430	△ 8,646,719	99.1%
営業外費用	17,370,014	19,316,957	△ 1,946,943	89.9%
特別損失	419,696	371,540	48,156	113.0%
費用合計	946,864,421	957,409,927	△ 10,545,506	98.9%

○給水量1m³当りの給水原価

$$\begin{aligned} & \text{総費用(946,864,421)} - \{\text{受託工事費(1,220,523)} + \text{付帯事業費・材料売却原価(0)} \\ & + \text{特別損失(419,696)}\} - \text{長期前受金戻入(72,438,955)} \\ \text{令和4年度} & = \frac{\quad}{\text{有収水量 (5,677,882)}} = 153\text{円}72\text{銭} \end{aligned}$$

$$\begin{aligned} & \text{総費用(957,409,927)} - \{\text{受託工事費(125,015)} + \text{付帯事業費・材料売却原価(0)} \\ & + \text{特別損失(371,540)}\} - \text{長期前受金戻入(72,476,692)} \\ \text{令和3年度} & = \frac{\quad}{\text{有収水量 (5,737,858)}} = 154\text{円}14\text{銭} \end{aligned}$$

○費用構成

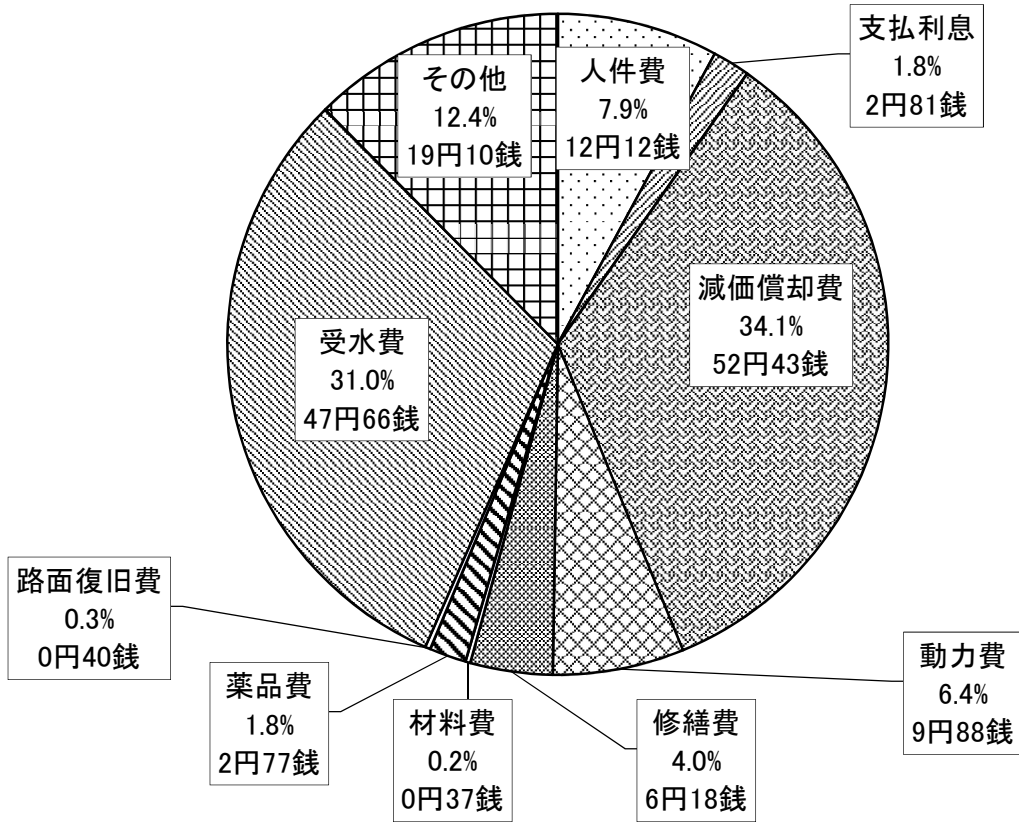
総費用－（受託工事費＋付帯事業費・材料売却原価＋特別損失）

項目		令和4年度			令和3年度		
		費用	構成比率	1㎡当り給水原価	費用	構成比率	1㎡当り給水原価
職員給与費	給料	35,767,027円	3.8%	5円82銭	29,757,600円	3.1%	4円79銭
	手当	26,232,701円	2.8%	4円27銭	19,518,464円	2.0%	3円15銭
	法定福利費	12,516,562円	1.3%	2円03銭	10,245,665円	1.0%	1円65銭
	計	74,516,290円	7.9%	12円12銭	59,521,729円	6.2%	9円59銭
支払利息		17,242,734円	1.8%	2円81銭	19,225,617円	2.0%	3円10銭
減価償却費		322,414,990円	34.1%	52円43銭	355,598,480円	37.2%	57円28銭
動力費		60,769,875円	6.4%	9円88銭	47,784,296円	5.0%	7円70銭
修繕費		37,997,774円	4.0%	6円18銭	39,505,687円	4.1%	6円36銭
材料費		2,290,318円	0.2%	0円37銭	1,362,241円	0.1%	0円22銭
薬品費		17,052,000円	1.8%	2円77銭	16,171,800円	1.7%	2円60銭
路面復旧費		2,468,000円	0.3%	0円40銭	3,330,000円	0.4%	0円54銭
受水費		293,043,552円	31.0%	47円66銭	293,007,100円	30.6%	47円20銭
その他		117,428,669円	12.4%	19円10銭	121,406,422円	12.7%	19円55銭
合計		945,224,202円	100.0%	153円72銭	956,913,372円	100.0%	154円14銭

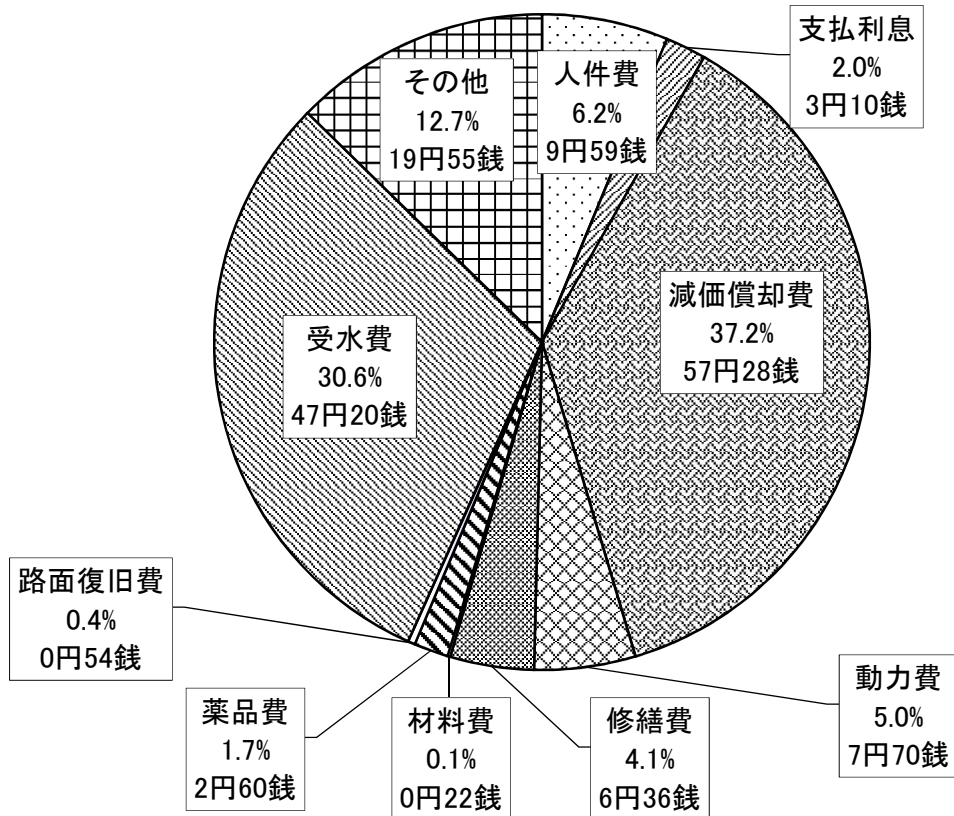
※端数処理のため、内訳と合計等が一致しない場合があります。

○ 1 m³当り給水原価内訳図表

令和4年度【給水原価 153円72銭】



令和3年度【給水原価 154円14銭】



※端数処理のため、内訳と合計等が一致しない場合があります。

4 会 計

(1)重要契約の要旨

契約年月日	契約金額	契 約 の 内 容	契約の相手方
令和4年4月15日	4,785,000円	幸手市配給水管施設管理システムデータ更新業務委託	(株)パスコさいたま支店
令和4年6月1日	14,160,300円	水道料金・会計システム機器賃貸借	FLCS(株)関東支店 (株)両毛システムズ
令和4年6月27日	29,040,000円	市道577号線外配水管布設替工事	木村工業(株)
令和4年6月27日	21,560,000円	県道松伏・春日部・関宿線配水管布設替工事	(株)旭クリエイト幸手支社
令和4年6月27日	10,318,000円	市道399号線外配水管布設替工事	(株)飯島興産埼玉支店
令和4年7月15日	3,905,000円	県道幸手・久喜線配水管布設替工事設計業務委託	(株)コーセツコンサルタント 関東支店
令和4年7月19日	19,384,200円	水道料金・会計システム保守	(株)両毛システムズ
令和4年7月22日	8,800,000円	第2浄水場公団配水ポンプ設備等更新設計業務委託	(株)東京設計事務所関東 事務所
令和4年8月8日	62,700,000円	第2浄水場ろ水ポンプ盤外更新工事	荏原商事(株)関東支社
令和4年9月22日	34,980,000円	市道1-23号線外配水管布設替工事	(株)木村設備
令和5年1月23日	8,008,000円	県道松伏・春日部・関宿線舗装復旧工事	(株)シブタニ工業
令和5年3月23日	158,268,000円	浄水場維持管理業務委託	(株)武田エンジニアリング
令和5年3月23日	134,970,000円	幸手市水道事業料金徴収等業務委託	(株)日本ウォーターテックス

(2) 企業債及び一時借入金の概況

イ 企業債

前年度末残高	本年度借入高	本年度償還高	本年度末残高
1,353,057,931円	0円	135,418,770円	1,217,639,161円

ロ 一時借入金

なし

(3) その他会計経理に関する重要事項

なし

5 その他

(1) 決算日後に生じた企業の状況に関する重要な事実

なし

(2) その他

なし

令和4年度幸手市水道事業会計収益費用明細書

款	項	目	節		
1 水道事業収益	1 営業収益	1 給水収益	1 水道料金		
		2 受託工事収益	1 受託工事収益		
		3 その他営業収益	1 分担金	2 手数料	
					3 他会計負担金
			2 営業外収益	1 受取利息及び配当金	
				3 長期前受金戻入	1 長期前受金戻入
		4 雑収益		1 雑収益	
		5 他会計補助金		1 他会計補助金	
		3 特別利益		1 固定資産売却益	1 固定資産売却益
			2 過年度損益修正益	1 過年度損益修正益	

(単位 : 円、税抜)

金 額	備 考	
1,038,037,968		
876,864,758		
798,704,530		
798,704,530	有収水量	5,677,882m ³
1,437,428		
1,437,428	水道管補修移設工事費	1,437,428
76,722,800		
73,300,000	受益者分担金	73,300,000
1,422,800	給水装置工事設計審査手数料	444,000
	給水装置工事検査手数料	443,000
	給水装置工事事業者指定手数料	360,000
	その他証明手数料等	3,800
	再検査手数料	12,000
	給水装置工事事業者指定更新手数料	160,000
2,000,000	消火栓等維持管理費	2,000,000
161,173,210		
37,405		
37,405	定期預金及び普通預金利息	37,405
72,438,955		
72,438,955		
23,641,528		
23,641,528	下水道使用料徴収委託管理費	13,636,368
	雑収入	10,005,160
65,055,322		
65,055,322	水道料金負担軽減補助金	65,055,322
0		
0		
0		
0		
0		

款	項	目	節
1 水道事業費用	1 営業費用	1 原水及び浄水費	
			1 給料
			2 手当
			3 賞与引当金繰入額
			5 法定福利費
			6 法定福利費引当金繰入額
			7 旅費
			11 被服費
			12 備用品費
			13 燃料費
			14 光熱水費
			15 印刷製本費
			16 通信運搬費
			18 委託料
			19 賃借料
			20 修繕費
			24 工事請負費
			25 動力費
			26 薬品費
30 負担金			
31 受水費			
35 手数料			

(単位 : 円、税抜)

金額	備考	
946,864,421		
929,074,711		
430,950,695		
6,988,627	予算額 6,989千円 (職員2人)	
4,703,831	予算額 4,825千円 (職員2人)	
	扶養手当	204,772
	地域手当	431,604
	住居手当	202,363
	通勤手当	51,644
	児童手当	215,000
	時間外勤務手当	1,088,154
	期末手当	1,374,264
	勤勉手当	1,136,030
970,000		
2,307,980	予算額 2,406千円 (職員2人)	
	職員共済組合負担金	2,307,980
186,000		
0		
2,780	貸与被服費	2,780
392,708	作業用品等	392,708
123,000	第1・2浄水場自家発用燃料・軽油	123,000
0		
0		
443,760	専用回線料	443,760
27,641,420	浄水場維持管理業務委託料	21,960,000
	第1・2浄水場設備点検業務委託料	2,650,000
	第1・2浄水場電気保安業務委託料	1,512,420
	第1・2浄水場地下タンク点検業務委託料	50,000
	第1浄水場警備委託料	540,000
	浄水場施設清掃委託料	929,000
125,830	水源井戸等賃借料	125,830
6,967,237	第1・2浄水場修繕費	6,967,237
0		
60,769,875	電気料	60,769,875
17,052,000	次亜塩素酸ナトリウム代	17,052,000
4,713,495	分水負担金	4,713,495
293,043,552	県水受水費	293,043,552
4,518,600	水質検査手数料	4,518,600

款	項	目	節
		2 配水及び給水費	
			1 給料
			2 手当
			3 賞与引当金繰入額
			5 法定福利費
			6 法定福利費引当金繰入額
			7 旅費
			11 被服費
			12 備用品費
			13 燃料費
			15 印刷製本費
			16 通信運搬費
			18 委託料
			19 賃借料
			20 修繕費
			23 路面復旧費
			24 工事請負費
			27 材料費
			29 補償金
		3 受託工事費	
			7 旅費
			12 備用品費
			13 燃料費

(単位 : 円、税抜)

金額	備考	
54,369,343		
7,892,400	予算額 7,893千円 (職員3人)	
4,026,998	予算額 5,051千円 (職員3人)	
	扶養手当	198,000
	地域手当	485,424
	住居手当	311,000
	通勤手当	174,366
	児童手当	180,000
	時間外勤務手当	678,725
	期末手当	1,079,162
	勤勉手当	920,321
1,064,000		
2,352,110	予算額 2,553千円 (職員3人)	
	職員共済組合負担金	2,352,110
199,000		
0		
0		
270,735	作業用品等	270,735
0		
46,000	給水工事申込書・完成図面印刷費	46,000
237,050	携帯電話通話料	237,050
10,304,000	漏水調査業務委託料	1,026,000
	配水管洗管業務委託料	93,000
	漏水修理当番待機委託料	1,620,000
	連合管設計業務委託料	2,000,000
	配給水管施設管理システム運用・保守業務委託料	4,918,000
	試薬・薬品処分業務委託	250,000
	側溝清掃業務委託料	397,000
0		
23,218,732	補修工事	23,218,732
2,468,000	舗装工事	2,468,000
0		
2,290,318	給配水管材料費	2,290,318
0		
1,220,523		
0		
0		
0		

款	項	目	節
			15 印刷製本費
			16 通信運搬費
			18 委託料
			19 賃借料
			20 修繕費
			23 路面復旧費
			24 工事請負費
			27 材料費
			29 補償金
		4 業務費	
			1 給料
			2 手当
			3 賞与引当金繰入額
			5 法定福利費
			6 法定福利費引当金繰入額
			7 旅費
			12 備用品費
			15 印刷製本費
			16 通信運搬費
			18 委託料
			19 賃借料
			20 修繕費
			35 手数料

(単位 : 円、税抜)

金額	備考	
0		
0		
0		
0		
64,062	補修工事	64,062
0		
1,156,461	工事請負費	1,156,461
0		
0		
69,719,641		
4,093,200	予算額 4,094千円 (職員1人)	
2,771,717	予算額 2,787千円 (職員1人)	
	地域手当	245,592
	住居手当	336,000
	通勤手当	45,828
	時間外勤務手当	1,161,866
	期末手当	517,144
	勤勉手当	465,287
572,000		
1,268,921	予算額 1,642千円 (職員1人)	
	職員共済組合負担金	1,268,921
112,000		
0		
119,260	事務用品等	119,260
552,000	検針票、納入通知書等印刷費	552,000
2,993,016	後納郵便料	2,993,016
45,799,800	水道料金システム保守委託料	2,195,600
	水道料金システムカスタマイズ委託料	600,000
	水道事業料金徴収等業務委託料	42,800,000
	データ伝送ソフト保守委託料	34,200
	データ伝送ソフトインストール委託料	30,000
	配線業務委託料	140,000
1,419,730	水道料金システム賃借料	1,419,730
7,452,400	量水器交換費	6,892,800
	量水器修繕費	559,600
2,565,597	口座振替手数料	997,381
	納付書納付手数料	1,568,216

款	項	目	節
		5 総 係 費	
			1 給 料
			2 手 当
			3 賞与引当金繰入額
			4 報 酬
			5 法 定 福 利 費
			6 法定福利費引当金繰入額
			7 旅 費
			12 備 消 品 費
			13 燃 料 費
			14 光 熱 水 費
			15 印 刷 製 本 費
			16 通 信 運 搬 費
			17 広 告 料
			18 委 託 料
			19 賃 借 料
			20 修 繕 費
			28 食 糧 費

(単位 : 円、税抜)

金額	備考	
47,930,510		
16,792,800	予算額 16,793千円 (職員4人)	
9,616,155	予算額 10,110千円 (職員4人)	
	扶養手当	300,000
	地域手当	1,116,288
	住居手当	336,000
	通勤手当	135,276
	児童手当	20,000
	時間外勤務手当	1,259,351
	管理職手当	1,512,000
	期末手当	2,428,880
	勤勉手当	2,133,733
	会計年度任用職員期末手当	374,627
2,508,000		
1,893,331	会計年度任用職員報酬	1,893,331
5,609,551	予算額 6,058千円 (職員4人)	
	職員共済組合負担金	5,129,262
	地方公務員災害補償基金負担金	121,633
	会計年度任用職員社会保険料等	275,264
	会計年度任用職員労働保険料	22,721
	会計年度任用職員職員共済組合負担金	60,671
481,000		
79,796	普通旅費	2,336
	会計年度任用職員費用弁償	77,460
533,093	事務用品等	533,093
307,427	自動車用ガソリン代	307,427
36,373	LPガス代	36,373
161,550	予算書、決算書、事業年報等印刷費	161,550
379,712	第1・2浄水場電話通話料	360,342
	NHK放送受信料	19,370
0		
1,001,201	浄化槽維持管理業務委託料	24,000
	消防設備保守点検業務委託料	90,000
	自動ドア保守点検業務委託料	60,000
	浄水場清掃業務委託料	421,601
	水道会計システム保守業務委託料	360,000
	給茶器保守点検業務委託料	45,600
840,377	水道会計システム賃借料	481,620
	複写機賃借料	339,317
	清掃用具賃借料	19,440
359,405	備品等修繕費	12,000
	自動車整備費	347,405
0		

款	項	目	節
			30 負 担 金
			32 保 險 料
			33 公 課 費
			35 手 数 料
			36 使 用 料
			37 貸倒引当金繰入額
		6 減 価 償 却 費	
			1 有形固定資産減価償却費
		7 資 産 減 耗 費	
			1 固定資産除却費
	2 営 業 外 費 用		
		1 支 払 利 息 及 び 企 業 債 取 扱 諸 費	1 企 業 債 利 息
		3 雑 支 出	
			1 雑 支 出
	3 特 別 損 失		
		1 固 定 資 産 売 却 損	
			1 固 定 資 産 売 却 損
		2 減 損 損 失	
			1 減 損 損 失
		3 災 害 に よ る 損 失	
			1 災 害 に よ る 損 失
		4 過 年 度 損 益 修 正 損	
			1 過 年 度 損 益 修 正 損
		5 そ の 他 特 別 損 失	
			1 災 害 等 緊 急 時 対 策 費

(単位 : 円、税抜)

金額	備考	
6,039,362	市町村総合事務組合退職手当負担金	5,505,084
	日本水道協会正会員費	170,800
	日本水道協会埼玉県支部会費	16,200
	その他協議会費	15,000
	一般会計・企業会計調整負担金	332,278
376,585	建物総合損害共済基金分担金	29,691
	自動車損害共済基金分担金	54,584
	自動車保険料	176,130
	配水管賠償責任保険料	116,180
57,600	自動車重量税等	57,600
102,192	車検手数料等	13,000
	浄化槽検査手数料	10,000
	浄化槽清掃手数料	48,000
	その他手数料	31,192
0		
755,000		
322,414,990		
322,414,990		
2,469,009		
2,469,009		
17,370,014		
17,242,734		
17,242,734	財務省財政融資資金利息償還金	11,081,659
	地方公共団体金融機構利息償還金	6,161,075
127,280		
127,280		
419,696		
0		
0		
0		
0		
0		
0		
0		
419,696		
419,696		
0		
0		

令和4年度幸手市水道事業会計資本の収支明細書

款	項	目	節
1 資本の収入	1 負担金	1 工事負担金	
			1 工事負担金
			2 建設負担金
			3 分担金

款	項	目	節	
1 資本の支出	1 建設改良費	1 事務費		
			1 給料	
			2 手当	
			3 賞与引当金繰入額	
			5 法定福利費	
			6 法定福利費引当金繰入額	
			7 旅費	
			11 被服費	
			12 備用品費	
			18 委託料	
			2 施設改良費	
			1 工事請負費	
			3 配水管増補改良費	
			1 工事請負費	
			4 営業設備費	
			1 量水器購入費	
			2 企業償還金	
			1 企業償還金	1 企業償還金
				1 企業償還金

(単位 : 円、税抜)

金額	備考	
18,089,500		
18,089,500		
18,089,500		
489,500	配水管布設替工事負担金	489,500
3,000,000	消火栓設置負担金	3,000,000
14,600,000	受益者分担金(φ25mm以上)	14,600,000

(単位 : 円、税抜)

金額	備考	
411,895,399		
276,476,629		
26,068,517		
6,366,240	予算額 6,367千円(職員2人)	
2,293,089	予算額 2,605千円(職員2人)	
	地域手当	410,772
	通勤手当	67,644
	時間外勤務手当	101,636
	管理職手当	480,000
	期末手当	664,235
	勤勉手当	568,802
825,000	賞与引当金繰入額	825,000
1,693,188	予算額 1,918千円(職員2人)	
	職員共済組合負担金	1,693,188
161,000	法定福利費引当金繰入額	161,000
0		
0		
0		
14,730,000	設計業務委託料	14,730,000
69,293,364		
69,293,364	第2浄水場設備更新工事	69,293,364
176,642,728		
176,642,728	老朽管布設替工事	159,345,000
	駅西口区画整理に伴う配水管布設工事	890,000
	配水管布設替工事に伴う舗装復旧工事	13,870,000
	消火栓設置工事	2,537,728
4,472,020		
4,472,020		
135,418,770		
135,418,770		
135,418,770	財務省財政融資資金元金償還金	72,900,749
	地方公共団体金融機構元金償還金	62,518,021

企業債明細書

種 類	発行年月日	発行総額	償 還 高	
			当 年 度	累 計
平成6年度 政府企業債	平成7年3月27日	55,900,000	3,353,551	48,712,218
平成7年度 政府企業債	平成8年3月14日	29,900,000	1,544,968	24,964,517
平成9年度 政府企業債	平成10年3月25日	70,000,000	3,204,423	52,934,178
平成10年度 政府企業債	平成11年3月25日	60,000,000	2,689,864	42,625,503
平成11年度 政府企業債	平成12年3月24日	126,400,000	5,527,874	84,465,540
平成12年度 政府企業債	平成13年3月26日	54,700,000	2,316,688	34,775,294
平成13年度 政府企業債	平成14年3月25日	33,500,000	1,413,252	19,287,634
平成14年度 政府企業債	平成15年3月25日	631,100,000	25,759,356	355,823,466
平成15年度 政府企業債	平成16年3月25日	300,100,000	12,120,095	149,572,851
平成16年度 政府企業債	平成17年3月25日	49,500,000	1,957,711	22,520,704
平成17年度 政府企業債	平成18年3月27日	15,700,000	608,094	6,522,001
平成26年度 政府企業債	平成27年3月25日	150,000,000	12,404,873	61,409,512
小 計		1,576,800,000	72,900,749	903,613,418
平成6年度 公 庫 債	平成7年3月27日	36,200,000	2,503,146	36,200,000
平成6年度 公 庫 債	平成7年3月27日	7,900,000	548,669	7,900,000
平成7年度 公 庫 債	平成8年3月22日	800,000	46,934	751,528
平成7年度 公 庫 債	平成8年3月22日	19,300,000	1,127,500	18,136,131
平成9年度 公 庫 債	平成10年3月25日	30,000,000	1,532,260	25,201,615
平成10年度 公 庫 債	平成11年3月24日	40,000,000	1,993,788	31,594,976
平成11年度 公 庫 債	平成12年3月22日	73,600,000	3,574,614	54,619,863
平成12年度 公 庫 債	平成13年3月22日	45,300,000	2,125,572	31,786,255
平成13年度 公 庫 債	平成14年3月22日	6,600,000	309,928	4,229,807
平成13年度 公 庫 債	平成14年3月22日	29,900,000	1,404,068	19,162,300
平成14年度 公 庫 債	平成15年3月25日	144,200,000	6,501,881	88,912,099
平成14年度 公 庫 債	平成15年3月25日	44,700,000	2,013,072	27,620,913
平成15年度 公 庫 債	平成16年3月23日	264,900,000	11,867,743	147,358,451
平成15年度 公 庫 債	平成16年3月23日	35,000,000	1,568,029	19,469,785
平成16年度 公 庫 債	平成17年3月23日	50,500,000	2,220,621	25,545,120
平成17年度 公 庫 債	平成18年3月23日	19,300,000	831,863	8,968,558
平成29年度 公 庫 債	平成30年3月26日	40,000,000	2,658,656	13,266,739
平成30年度 公 庫 債	平成31年3月28日	295,700,000	19,689,677	78,723,281
小 計		1,183,900,000	62,518,021	639,447,421
合 計		2,760,700,000	135,418,770	1,543,060,839

(単位 : 円)

未償還残高	利率(年)	償還終期 年月日	資金区分	備考
7,187,782	4.65%	令和7年3月1日	年金以外	
4,935,483	3.15%	令和8年3月1日	年金以外	
17,065,822	2.10%	令和10年3月1日	年金以外	
17,374,497	2.10%	令和11年3月1日	年金以外	
41,934,460	2.00%	令和12年3月1日	年金以外	
19,924,706	1.60%	令和13年3月1日	年金以外	
14,212,366	2.20%	令和14年3月1日	財政融資	
275,276,534	1.20%	令和15年3月1日	財政融資	
150,527,149	2.00%	令和16年3月1日	財政融資	
26,979,296	2.10%	令和17年3月1日	財政融資	
9,177,999	2.10%	令和18年3月1日	財政融資	
88,590,488	0.50%	令和12年3月1日	財政融資	
673,186,582				
0	4.70%	令和5年3月20日		
0	4.75%	令和5年3月20日		
48,472	3.25%	令和6年3月20日		
1,163,869	3.20%	令和6年3月20日		
4,798,385	2.15%	令和8年3月20日		
8,405,024	2.10%	令和9年3月20日		
18,980,137	2.00%	令和10年3月20日		
13,513,745	1.65%	令和11年3月20日		
2,370,193	2.20%	令和12年3月20日		
10,737,700	2.20%	令和12年3月20日		
55,287,901	1.35%	令和13年3月20日		
17,079,087	1.30%	令和13年3月20日		
117,541,549	1.90%	令和14年3月20日		
15,530,215	1.90%	令和14年3月20日		
24,954,880	2.10%	令和15年3月20日		
10,331,442	2.00%	令和16年3月20日		
26,733,261	0.10%	令和15年3月20日		
216,976,719	0.03%	令和16年3月20日		
544,452,579				
1,217,639,161				

有形固定資産明細書

資産の種類	年度当初 現在高	当年度 増加額	当年度 減少額	年度末 現在高
土地	137,468,251	0	0	137,468,251
建物	672,479,593	2,663,199	0	675,142,792
構築物	11,127,464,649	186,697,084	3,017,130	11,311,144,603
機械及び装置	2,989,218,816	82,287,854	36,629,481	3,034,877,189
車両運搬具	14,899,124	0	0	14,899,124
工具、器具及び備品	13,809,375	0	0	13,809,375
建設仮勘定	35,164,037	14,300,000	9,471,508	39,992,529
合計	14,990,503,845	285,948,137	49,118,119	15,227,333,863

(単位 : 円、税抜)

減 価 償 却 累 計 額			年 度 末 償却未済高
当 年 度 増 加 額	当 年 度 減 少 額	累 計	
0	0	0	137,468,251
11,982,366	0	337,418,666	337,724,126
230,648,804	2,866,272	6,345,404,122	4,965,740,481
78,923,006	34,311,330	2,206,778,155	828,099,034
0	0	14,154,169	744,955
860,814	0	10,144,796	3,664,579
0	0	0	39,992,529
322,414,990	37,177,602	8,913,899,908	6,313,433,955

補填財源説明

(単位 : 円)

項 目	令和4年度 期首残高(A)	当年度発生額(B)	当年度使用額(C)	令和5年度への 繰越額(A+B-C)
過年度分損益勘定留保資金	218,613,285	72,476,692	291,089,977	0
当年度分損益勘定留保資金	-	252,445,044	102,715,922	149,729,122
減価償却費	-	322,414,990	-	-
固定資産除却費等	-	2,469,009	-	-
長期前受金戻入	-	△ 72,438,955	-	-
積立金積立額	1,372,160,533	19,330,628	0	1,391,491,161
減債積立金	300,000,000	0	0	300,000,000
利益積立金	280,000,000	0	0	280,000,000
建設改良積立金	792,160,533	19,330,628	0	811,491,161
過年度分消費税及び地方消費税 資本的収支調整額	0	-	0	0
当年度分消費税及び地方消費税 資本的収支調整額	-	24,613,364	24,613,364	0
小 計	1,590,773,818	368,865,728	418,419,263	1,541,220,283
過年度未処分利益剰余金 (マイナスは未処理欠損金)	91,807,320	△ 91,807,320	0	0
当年度純利益 (マイナスは純損失)	-	91,173,547	0	91,173,547
その他未処分利益 (マイナスは未処理欠損金)	0	0	0	0
積立金振替後の未処分利益剰余金	0	0	0	0
計	1,682,581,138	368,231,955	418,419,263	1,632,393,830

