

令和3年度

幸手市水道事業会計決算報告書

埼玉県幸手市

## 令和3年度幸手市水道事業決算報告書目次

I	令和3年度幸手市水道事業決算報告書	1
II	財務諸表	
1	令和3年度幸手市水道事業損益計算書	6
2	令和3年度幸手市水道事業剰余金計算書	7
3	令和3年度幸手市水道事業剰余金処分計算書(案)	7
4	令和3年度幸手市水道事業貸借対照表	9
5	令和3年度幸手市水道事業キャッシュ・フロー計算書	11
6	注記	12

# 令和3年度幸手市水道事業決算報告書

## (1) 収益的収入及び支出

### 収入

区 分	予 算 額			合 計
	当初予算額	補正予算額	地方公営企業法 第24条第3項 の規定による 支出額に係る 財 源 充 当 額	
第1款 水道事業収益	1,108,094,000	0	0	1,108,094,000
第1項 営業収益	1,013,042,000	0	0	1,013,042,000
第2項 営業外収益	95,050,000	0	0	95,050,000
第3項 特別利益	2,000	0	0	2,000

### 支出

区 分	予 算 額						小 計	地方公営 企業法 第26条 第2項 の規定 による 繰 越 額
	当初予算額	補正予算額	予備費 支出額	流 用 増 減 額	地方公営 企業法 第24条 第3項 の規定 による 支 出 額			
第1款 水道事業費用	1,081,071,000	0	0	0	0	1,081,071,000	0	
第1項 営業費用	1,035,518,000	0	0	△14,501,000	0	1,021,017,000	0	
第2項 営業外費用	38,124,000	0	0	14,501,000	0	52,625,000	0	
第3項 特別損失	2,429,000	0	0	0	0	2,429,000	0	
第4項 予 備 費	5,000,000	0	0	0	0	5,000,000	0	

( 単位 : 円、税込み )

決 算 額	予算額に比べ 決算額の増減	備 考
1,145,365,873	37,271,873	
1,043,017,456	29,975,456	(うち仮受消費税及び地方消費税 94,430,917)
102,348,417	7,298,417	(うち仮受消費税及び地方消費税 1,717,709)
0	△2,000	

( 単位 : 円、税込み )

合 計	決 算 額	翌年度繰越額			不 用 額	備 考
		地方公営 企業法 第26条 の規 定に よる 繰 越 額	継 続 費 繰 越 額	合 計		
1,081,071,000	1,041,336,138	0	0	0	39,734,862	
1,021,017,000	988,304,111	0	0	0	32,712,889	(うち仮払消費税及び地方 消費税 50,582,681)
52,625,000	52,623,857	0	0	0	1,143	
2,429,000	408,170	0	0	0	2,020,830	(うち仮払消費税及び地方 消費税 36,630)
5,000,000	0	0	0	0	5,000,000	

## (2) 資本的収入及び支出

### 収 入

区 分	予 算 額				
	当初予算額	補正予算額	小 計	地方公営企業法 第26条の規定 による繰越額に 係る財源充当額	継続費通次 繰越額に係る 財源充当額
第1款 資本的収入	23,026,000	0	23,026,000	0	0
第1項 負担金	23,026,000	0	23,026,000	0	0
第2項 企業債	0	0	0	0	0

### 支 出

区 分	予 算 額					
	当初予算額	補正予算額	流用増減額	小 計	地方公営 企業法 第26条 の規定 による 繰越額	継続費 通次繰 越額
第1款 資本的支出	454,660,000	0	0	454,660,000	0	0
第1項 建設改良費	321,223,000	0	0	321,223,000	0	0
第2項 企業債償還金	133,437,000	0	0	133,437,000	0	0

・資本的収入額が資本的支出額に不足する額 282,909,673円は、過年度分損益勘定留保資金199,077,307円、当年度分損益勘定留保資金71,916,395円、当年度分消費税及び地方消費税資本的収支調整額11,915,971円で補填した。

・たな卸資産購入限度額の執行額は、4,182,552円で、これに伴う仮払消費税及び地方消費税は 380,232円である。

( 単位 : 円、税込み )

合 計	決 算 額	予算額に比べ 決算額の増減	備 考
23,026,000	22,846,600	△ 179,400	
23,026,000	22,846,600	△ 179,400	(うち仮受消費税及び地方消費税 1,060,000)
0	0	0	

( 単位 : 円、税込み )

合 計	決 算 額	翌年度繰越額			不 用 額	備 考
		地方公営 企業法 第26条 の規 定に よる 繰越 額	継 続 費 通次繰越額	合 計		
454,660,000	305,756,273	138,393,000	0	138,393,000	10,510,727	
321,223,000	172,320,386	138,393,000	0	138,393,000	10,509,614	(うち仮払消費税及び地方 消費税 12,975,971)
133,437,000	133,435,887	0	0	0	1,113	

# 令和3年度幸手市水道事業損益計算書

(令和3年4月1日から令和4年3月31日まで)

( 単位 : 円、税抜 )

1 営業収益			
1 給水収益	866,259,170		
2 受託工事収益	524,169		
3 その他営業収益	81,803,200	948,586,539	
2 営業費用			
1 原水及び浄水費	403,159,603		
2 配水及び給水費	56,689,866		
3 受託工事費	125,015		
4 業務費	68,894,738		
5 総係費	45,845,836		
6 減価償却費	355,598,480		
7 資産減耗費	7,407,892	937,721,430	
営業利益			10,865,109
3 営業外収益			
1 受取利息及び配当金	36,683		
2 長期前受金戻入	72,476,692		
3 雑収益	28,117,333	100,630,708	
4 営業外費用			
1 支払利息	19,225,617		
2 雑支出	91,340	19,316,957	81,313,751
経常利益			92,178,860
5 特別利益			
1 固定資産売却益	0		
2 過年度損益修正益	0	0	
6 特別損失			
1 固定資産売却損	0		
2 減損損失	0		
3 災害による損失	0		
4 過年度損益修正損	371,540		
5 その他特別損失	0	371,540	△ 371,540
当年度純利益			91,807,320
前年度繰越利益剰余金			0
その他未処分利益剰余金変動額			0
当年度未処分利益剰余金			91,807,320

# 令和3年度幸手市水道事業剰余金計算書

(令和3年4月1日から令和4年3月31日まで)

	資本金	剰余金				
		資本剰余金				
		工事負担金	建設負担金	国庫補助金	受贈財産評価額	資本剰余金合計
前年度末残高	3,772,743,072	0	0	0	0	0
前年度処分額	47,147,806	0	0	0	0	0
議会の議決による処分額	47,147,806	0	0	0	0	0
資本金への組入	47,147,806	0	0	0	0	0
減債積立金の積立	0	0	0	0	0	0
利益積立金の積立	0	0	0	0	0	0
建設改良積立金の積立	0	0	0	0	0	0
処分後残高	3,819,890,878	0	0	0	0	0
当年度変動額	0	0	0	0	0	0
減債積立金からの組入	0	0	0	0	0	0
利益積立金からの組入	0	0	0	0	0	0
建設改良積立金からの組入	0	0	0	0	0	0
当年度純利益	0	0	0	0	0	0
当年度末残高	3,819,890,878	0	0	0	0	0

# 令和3年度幸手市水道事業剰余金処分計算書(案)

(単位：円、税抜)

	資本金	資本剰余金	未処分利益剰余金
当年度末残高	3,819,890,878	0	91,807,320
議会の議決による処分額	72,476,692	0	△ 91,807,320
資本金への組入	72,476,692	0	△ 72,476,692
減債積立金の積立	0	0	0
利益積立金の積立	0	0	0
建設改良積立金の積立	0	0	△ 19,330,628
条例による処分額	0	0	0
処分後残高	3,892,367,570	0	(繰越利益剰余金) 0



( 単位 : 円、税抜 )

余 金					資本合計
利 益 剰 余 金					
減 債 積 立 金	利 益 積 立 金	建設改良 積 立 金	未処分利益 剰 余 金	利益剰余金 合 計	
300,000,000	280,000,000	792,160,533	47,147,806	1,419,308,339	5,192,051,411
0	0	0	△ 47,147,806	0	0
0	0	0	△ 47,147,806	0	0
0	0	0	△ 47,147,806	0	0
0	0	0	0	0	0
0	0	0	0	0	0
0	0	0	0	0	0
300,000,000	280,000,000	792,160,533	(繰越利益剰余金) 0	1,372,160,533	5,192,051,411
0	0	0	91,807,320	91,807,320	91,807,320
0	0	0	0	0	0
0	0	0	0	0	0
0	0	0	0	0	0
0	0	0	91,807,320	91,807,320	91,807,320
300,000,000	280,000,000	792,160,533	(当年度分未処分利益剰余金) 91,807,320	1,463,967,853	5,283,858,731

# 令和3年度幸手市水道事業貸借対照表

(令和4年3月31日)

( 単位 : 円、税抜 )

## 資 産 の 部

### 1 固定資産

#### 1 有形固定資産

イ 土 地		137,468,251	
ロ 建 物	672,479,593		
減価償却累計額	△ 325,436,300		347,043,293
ハ 構 築 物	11,127,464,649		
減価償却累計額	△ 6,117,621,590		5,009,843,059
ニ 機械及び装置	2,989,218,816		
減価償却累計額	△ 2,162,166,479		827,052,337
ホ 車両運搬具	14,899,124		
減価償却累計額	△ 14,154,169		744,955
ヘ 工具、器具及び備品	13,809,375		
減価償却累計額	△ 9,283,982		4,525,393
ト 建設仮勘定			35,164,037
有形固定資産合計			6,361,841,325
固定資産合計			6,361,841,325

### 2 流動資産

1 現金・預金		1,791,663,256	
2 未収金			
イ 営業未収金		32,238,250	
ロ 営業外未収金		1,334,040	
ハ その他未収金		0	
3 貸倒引当金		△ 806,563	
4 貯蔵品		2,346,070	
5 前払金		0	
6 その他流動資産		0	
流動資産合計			1,826,775,053
資産合計			8,188,616,378

## 負 債 の 部

3	固定負債				
	1	企業債			
		イ	建設改良費等の財源に充てるための企業債	1,217,639,161	
			固定負債合計		1,217,639,161
4	流動負債				
	1	企業債			
		イ	建設改良費等の財源に充てるための企業債	135,418,770	
	2	未払金			
		イ	営業未払金	51,051,986	
		ロ	営業外未払金	24,122,100	
		ハ	その他未払金	40,562,333	
	3	前受金		188,180	
	4	一時預り金		22,987,527	
	5	引当金			
		イ	賞与引当金	6,869,000	
		ロ	法定福利費引当金	1,310,000	
	6	その他流動負債		2,100,000	
			流動負債合計		284,609,896
5	繰延収益				
	1	長期前受金		3,761,824,690	
	2	長期前受金収益化累計額		△ 2,359,316,100	
			繰延収益合計		1,402,508,590
			負債合計		2,904,757,647

## 資 本 の 部

6	資本金				3,819,890,878
7	剰余金				
	1	資本剰余金		0	
	2	利益剰余金			
		イ	減債積立金	300,000,000	
		ロ	利益積立金	280,000,000	
		ハ	建設改良積立金	792,160,533	
		ニ	当年度未処分利益剰余金	91,807,320	
			利益剰余金合計	1,463,967,853	
			剰余金合計		1,463,967,853
			資本合計		5,283,858,731
			負債資本合計		8,188,616,378

# 令和3年度幸手市水道事業キャッシュ・フロー計算書

(令和3年4月1日から令和4年3月31日まで)

( 単位 : 円、税抜 )

1	業務活動によるキャッシュ・フロー	
	当年度純利益	91,807,320
	減価償却費	355,598,480
	固定資産除却	2,567,892
	賞与引当金の増減額(△は減少)	△ 6,000
	法定福利費引当金の増減額(△は減少)	42,000
	貸倒引当金の増減額(△は減少)	73,942
	長期前受金戻入額	△ 72,476,692
	受取利息及び受取配当金	△ 36,683
	支払利息	19,225,617
	未収金の増減額(△は増加)	1,754,020
	未払金の増減額(△は減少)	26,327,382
	たな卸資産の増減額(△は増加)	514,110
	前受金の増減	△ 9,104
	預り金の増減	△ 3,740,478
	前払金の増減額(△は増加)	0
	その他流動負債の増減	0
	小計	421,641,806
	利息の受取額	36,683
	利息の支払額	△ 19,225,617
	業務活動によるキャッシュ・フロー	402,452,872
2	投資活動によるキャッシュ・フロー	
	有形固定資産の取得による支出	△ 159,344,415
	国庫補助金等による収入	0
	一般会計又は他の特別会計からの繰入金による収入(負担金等)	21,786,600
	投資活動によるキャッシュ・フロー	△ 137,557,815
3	財務活動によるキャッシュ・フロー	
	建設改良費等の財源に充てるための企業債による収入	0
	建設改良費等の財源に充てるための企業債の償還による支出	△ 133,435,887
	他会計からの出資による収入	0
	財務活動によるキャッシュ・フロー	△ 133,435,887
	資金増加額(又は減少額)	131,459,170
	資金期首残高	1,660,204,086
	資金期末残高	1,791,663,256

## 注 記

### I 重要な会計方針に係る事項

#### 1 たな卸資産の評価基準及び評価方法

たな卸資産は、先入先出法による原価法とする。

#### 2 有形固定資産の減価償却の方法

・定額法

・主な耐用年数

建物 15年～60年

構築物 10年～60年

機械及び装置 8年～40年

車両運搬具 5年

工具、器具及び備品 3年～15年

#### 3 引当金の計上方法

(1) 退職給付引当金…水道事業会計は一般会計を通じて、埼玉県市町村総合事務組合に掛金を拠出しているが、「退職手当負担金に係る覚書」に基づき、水道事業会計が一般会計に対して拠出する負担金以外の負担については、一般会計がその全部を負担することとなっているため、退職給付引当金は計上していない。

(2) 賞与引当金及び法定福利費引当金…職員の期末手当、勤勉手当の支給及びこれに係る法定福利費の支払に備えるため、当年度末における支給見込み額に基づき、当年度の負担に属する額を計上している。

(3) 貸倒引当金…債権の不納欠損による損失に備えるため、実績額等による回収不能見込額を計上している。

#### 4 消費税及び地方消費税の会計処理は税抜方式によっている。

### II 貸借対照表等に関する注記

賞与引当金、法定福利費引当金の取崩

令和3年6月に令和2年12月分から令和3年3月分の賞与及びこれに係る法定福利費を支給したため、賞与引当金6,875千円、法定福利費引当金1,268千円を取崩した。

令和3年度幸手市水道事業決算報告書附属書類目次

I	令和3年度幸手市水道事業決算報告書	
1	概況	16
2	工事	19
3	業務	21
4	会計	25
5	その他	26
II	令和3年度幸手市水道事業会計収益費用明細書	27
III	令和3年度幸手市水道事業会計資本的収支明細書	39
IV	企業債明細書	41
V	有形固定資産明細書	43
VI	補填財源説明	45

# 令和3年度幸手市水道事業報告書

## 1 概況

### (1)総括事項

本市の水道事業は、市民が健康で文化的な生活を送るため、基幹的なライフラインとしての水道施設を整備してまいりました。

本年度の主な事業としましては、安全な水道水を安定して供給するため、第1浄水場ろ過ポンプ電動弁更新工事や、老朽管の震災対策として配水管布設替工事等を実施しました。

業務の状況については、本年度末の給水人口49,598人(対前年度比553人(1.1%)減)、給水戸数22,890戸(同比30戸(0.1%)減)、年間総配水量6,588,838 $\text{m}^3$ (同比220,038 $\text{m}^3$ (3.2%)減)、年間有収水量5,737,858 $\text{m}^3$ (同比111,704 $\text{m}^3$ (1.9%)減)で、有収率は、87.1%となりました。

なお、県水受水量は4,742,750 $\text{m}^3$ (同比31,490 $\text{m}^3$ (0.7%)減)となり年間総配水量の72.0%を占めています。

経営状況については、事業収益に長期前受金戻入7,247万6,692円を含む10億4,921万7,247円(税抜き)(同比15,302,376円(1.5%)増)、うち料金収入は8億6,625万9,170円(税抜き)(同比50,962,180円(6.3%)増)となりました。一方、事業費用は9億5,740万9,927円(税抜き)(同比29,357,138円(3.0%)減)となり、これにより当年度純利益9,180万7,320円を計上いたしました。

なお、本年度の1 $\text{m}^3$ 当りの供給単価については150円97銭、給水原価は154円14銭となりました。また、消費税及び地方消費税納税額は3,330万6,900円であります。

次に資本的収支については、収入(内訳は負担金)2,284万6,600円(税込み)に対し、支出(内訳は建設改良費、企業債償還金)は、第1浄水場ろ過ポンプ電動弁更新工事や老朽管布設替工事等により3億575万6,273円(税込み)(内訳は建設改良費1億7,232万386円、企業債償還金1億3,343万5,887円)となりました。なお、収入額が支出額に対して不足する額2億8,290万9,673円は、過年度分損益勘定留保資金1億9,907万7,307円、当年度分損益勘定留保資金7,191万6,395円、当年度分消費税及び地方消費税資本的収支調整額1,191万5,971円で補填しました。

以上が令和3年度の決算概要であります。本年度においては、配水量、有収水量ともに減少しており、新型コロナウイルス感染症対策として、4か月分の水道料金基本料金の減免を行った昨年度と比較すると、料金収入は増加となりましたが、給水人口の減少、節水意識の高揚及び節水型機器の普及やミネラルウォーターの家庭への普及もあり、潜在的には水道水の需要が減少しております。厳しい経営環境ではありますが、今後も引き続き、老朽管や老朽化施設の更新事業を計画的に実施し、市民に質的、量的の面から「安心して飲むことのできる水」を供給できるよう、公営企業の使命である公共福祉の向上を目指してまいりますので関係各位の御指導、御協力をお願い申し上げます。

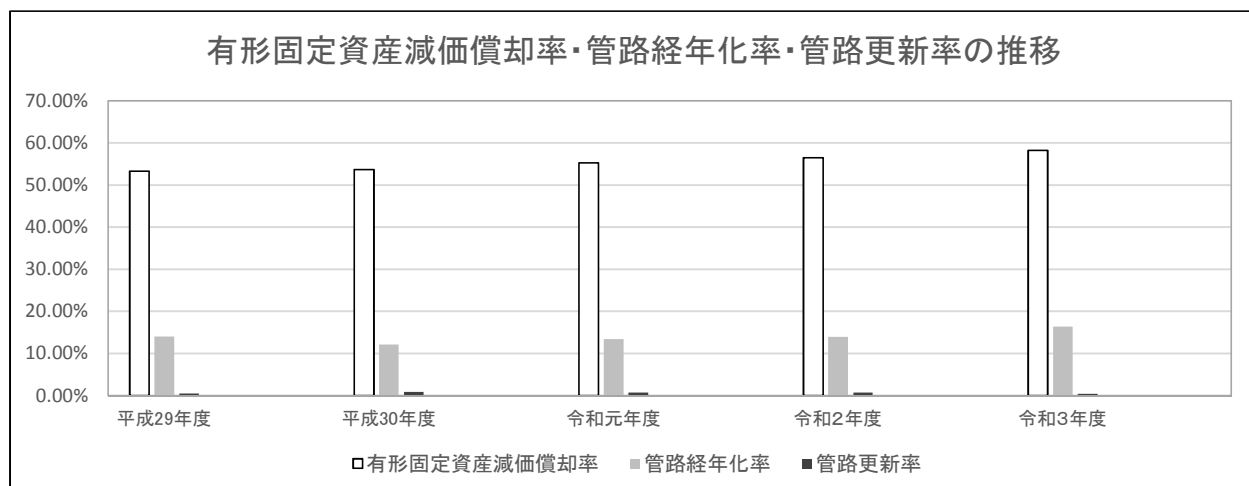
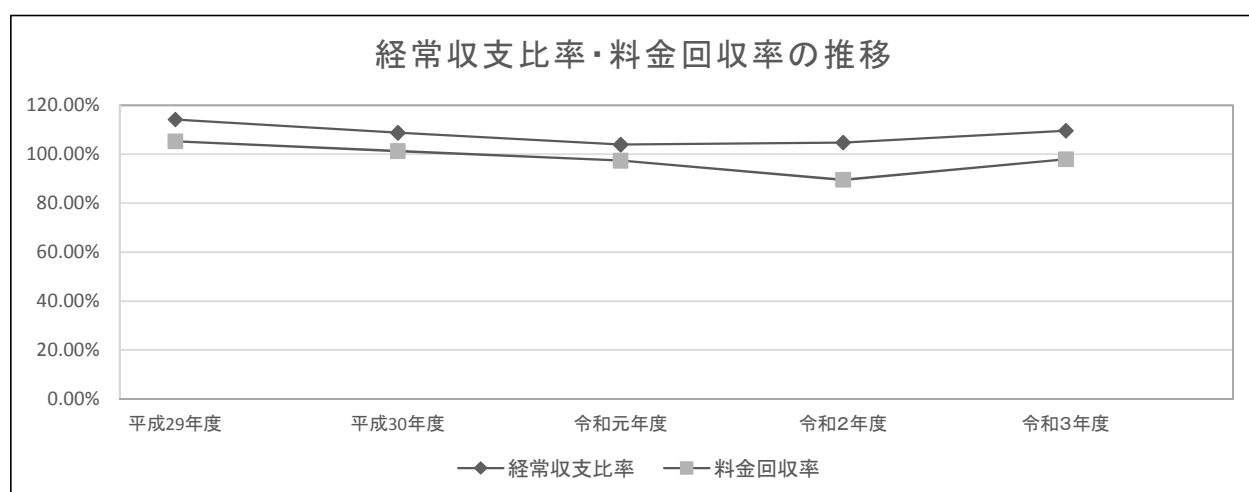
## (2)経営指標に関する事項

令和3年度決算における経営成績について、経営の健全性を示す経常収支比率は、営業費用の減少等により、前年度比4.83ポイント増の109.63%となり、健全経営の水準とされる100%を上回っています。また、料金水準の妥当性を示す料金回収率は前年度比8.42ポイント増の97.94%となりました。これは、事業に必要な費用を料金収入で賄えている状況とされる100%を下回っており、料金収入以外の収入で賄われている状況となっています。

一方、償却対象資産の減価償却の状況を示す有形固定資産減価償却率は、前年度比1.75ポイント増の58.23%、法定耐用年数を経過した管路延長の割合を示す管路経年化率は16.32%となっています。また、管路更新率は0.46%となっています。今後も引き続き、管路や施設の更新事業を計画的に実施してまいります。

### 【経営指標の推移】

	平成29年度	平成30年度	令和元年度	令和2年度	令和3年度
経常収支比率	114.16%	108.78%	104.00%	104.80%	109.63%
料金回収率	105.31%	101.25%	97.38%	89.52%	97.94%
有形固定資産減価償却率	53.27%	53.65%	55.31%	56.48%	58.23%
管路経年化率	14.02%	12.12%	13.40%	13.91%	16.32%
管路更新率	0.49%	0.88%	0.71%	0.71%	0.46%





### (3)議会議決事項

議案番号	件名	提出年月日	議決年月日
32	幸手市企業職員の給与の種類及び基準に関する条例の一部を改正する条例	令和3年6月1日	令和3年6月22日
50	令和2年度幸手市水道事業会計未処分利益剰余金の処分について	令和3年9月1日	令和3年9月29日
57	令和2年度幸手市水道事業会計決算の認定について	令和3年9月1日	令和3年9月29日
8	幸手市企業職員の給与の種類及び基準に関する条例の一部を改正する条例	令和4年2月18日	令和4年3月18日
20	令和4年度幸手市水道事業会計予算	令和4年2月18日	令和4年3月18日

### (4)職員に関する事項

区分	主事	主任	主査	主幹	主席主幹	課長	部長	計
人員	5人 (0人)	3人	1人	0人	1人	1人	1人	12人 (0人)

※( )内は、再任用短時間勤務職員(外書き)

### (5)料金その他供給条件の設定、変更に関する事項 なし

## 2 工 事

### (1) 施設改良工事の概況

工 事 名	施 工 内 容
第1浄水場ろ過ポンプ電動弁更新工事	ろ過ポンプ電動弁更新工 φ200mm 3台
3号水源撤去工事	揚水管撤去工 SGP(炭素鋼管) φ100mm 60.5m 水中ポンプ撤去工 φ100mm 22KW 1基 制御盤撤去工 1箇所 門柱、各基礎コンクリート、ブロック等撤去工 1式

### (2) 配水管改良工事の概況

工 事 名	施 工 内 容			
県道松伏・春日部・関宿線配水管布設替工事	HIVP	φ	50mm	L= 258.30 m
	HIVP	φ	40mm	L= 19.90 m
幸手駅西口配水管布設工事(R3)	HIVP	φ	75mm	L= 106.78 m
	HIVP	φ	50mm	L= 29.50 m
	HIVP	φ	40mm	L= 5.12 m
市道109号線配水管布設替工事	DIP	φ	100mm	L= 274.10 m
	HIVP	φ	50mm	L= 1.30 m
市道1590号線外配水管布設替工事	HIVP	φ	75mm	L= 510.60 m
	HIVP	φ	50mm	L= 12.50 m
本年度配水管布設延長合計	DIP	φ	100mm	L= 274.10 m
	HIVP	φ	75mm	L= 617.38 m
		φ	50mm	L= 301.60 m
		φ	40mm	L= 25.02 m
			合計	L= 1,218.10 m

### (3) 固定資産異動状況

#### ○ 量水器 (新品出庫)

口 径	個 数	金 額
φ13mm	555個	910,610円
φ20mm	1,095個	2,583,360円
φ25mm	29個	89,540円
φ30mm	18個	146,520円
φ40mm	16個	140,600円
φ50mm	8個	244,200円
φ75mm	5個	201,600円
合 計	1,726個	4,316,430円

(単位 円、税込み)

工 事 費	着工年月日	完成年月日	備 考
8,305,000	R3.8.24	R4.2.22	
4,840,000	R3.9.16	R4.2.18	

(単位 円、税込み)

工 事 費	着工年月日	完成年月日	備 考
37,560,600	R3.6.1	R3.10.26	
8,940,800	R3.6.22	R4.3.14	
25,384,700	R3.6.22	R3.10.29	
20,332,400	R3.9.24	R4.3.10	

### 3 業 務

#### (1) 業 務 量

事 項		令和3年度	令和2年度	比較増減	比 率
年度末給水人口		49,598 人	50,151 人	△ 553 人	98.9 %
年度末給水戸数		22,890 戸	22,920 戸	△ 30 戸	99.9 %
配 水 量	年 間	6,588,838 m <sup>3</sup>	6,808,876 m <sup>3</sup>	△ 220,038 m <sup>3</sup>	96.8 %
	1ヶ月平均	549,070 m <sup>3</sup>	567,406 m <sup>3</sup>	△ 18,336 m <sup>3</sup>	96.8 %
	1日平均	18,052 m <sup>3</sup>	18,654 m <sup>3</sup>	△ 602 m <sup>3</sup>	96.8 %
有 収 水 量	年 間	5,737,858 m <sup>3</sup>	5,849,562 m <sup>3</sup>	△ 111,704 m <sup>3</sup>	98.1 %
	1ヶ月平均	478,155 m <sup>3</sup>	487,464 m <sup>3</sup>	△ 9,309 m <sup>3</sup>	98.1 %
	1日平均	15,720 m <sup>3</sup>	16,026 m <sup>3</sup>	△ 306 m <sup>3</sup>	98.1 %
県 水 受 水 量		4,742,750 m <sup>3</sup>	4,774,240 m <sup>3</sup>	△ 31,490 m <sup>3</sup>	99.3 %
1人1日平均給水量		317 ℓ	320 ℓ	△ 3 ℓ	99.1 %
1人1日最大配水量		431 ℓ	415 ℓ	16 ℓ	103.9 %
1日最大配水量		21,579 m <sup>3</sup>	20,990 m <sup>3</sup>	589 m <sup>3</sup>	102.8 %
有 収 率		87.1 %	85.9 %	1.2 %	—
普 及 率		99.9 %	99.9 %	—	—

#### ○有収水量の内訳

0m <sup>3</sup> ~ 20m <sup>3</sup>	424,588 m <sup>3</sup>	80,029,160 円
21m <sup>3</sup> ~ 40m <sup>3</sup>	1,289,364 m <sup>3</sup>	158,195,300 円
41m <sup>3</sup> ~ 60m <sup>3</sup>	1,495,912 m <sup>3</sup>	194,134,280 円
61m <sup>3</sup> ~ 100m <sup>3</sup>	1,236,958 m <sup>3</sup>	175,556,940 円
101m <sup>3</sup> ~ 200m <sup>3</sup>	415,007 m <sup>3</sup>	70,744,260 円
201m <sup>3</sup> 以上	876,029 m <sup>3</sup>	187,599,230 円
計	5,737,858 m <sup>3</sup>	866,259,170 円

## (2)事業収入に関する事項

( 単位 : 円、税抜 )

項 目	令和3年度	令和2年度	比較増減	比 率
営業収益	948,586,539	866,716,265	81,870,274	109.4%
営業外収益	100,630,708	167,198,606	△ 66,567,898	60.2%
特別利益	0	0	0	-
収益合計	1,049,217,247	1,033,914,871	15,302,376	101.5%

○給水量1m<sup>3</sup>当りの供給単価

$$\text{令和3年度} = \frac{\text{給水収益}(866,259,170)}{\text{有収水量}(5,737,858)} = 150\text{円}97\text{銭}$$

$$\text{令和2年度} = \frac{\text{給水収益}(815,296,990)}{\text{有収水量}(5,849,562)} = 139\text{円}38\text{銭}$$

## (3)事業費用に関する事項

( 単位 : 円、税抜 )

項 目	令和3年度	令和2年度	比較増減	比 率
営業費用	937,721,430	960,010,063	△ 22,288,633	97.7%
営業外費用	19,316,957	26,566,512	△ 7,249,555	72.7%
特別損失	371,540	190,490	181,050	195.0%
費用合計	957,409,927	986,767,065	△ 29,357,138	97.0%

○給水量1m<sup>3</sup>当りの給水原価

$$\text{令和3年度} = \frac{\begin{aligned} &\text{総費用}(957,409,927) - \{\text{受託工事費}(125,015) + \text{付帯事業費} \cdot \text{材料売却原価}(0) \\ &+ \text{特別損失}(371,540)\} - \text{長期前受金戻入}(72,476,692) \end{aligned}}{\text{有収水量}(5,737,858)} = 154\text{円}14\text{銭}$$

$$\text{令和2年度} = \frac{\begin{aligned} &\text{総費用}(986,767,065) - \{\text{受託工事費}(1,296,136) + \text{付帯事業費} \cdot \text{材料売却原価}(0) \\ &+ \text{特別損失}(190,490)\} - \text{長期前受金戻入}(74,531,267) \end{aligned}}{\text{有収水量}(5,849,562)} = 155\text{円}70\text{銭}$$

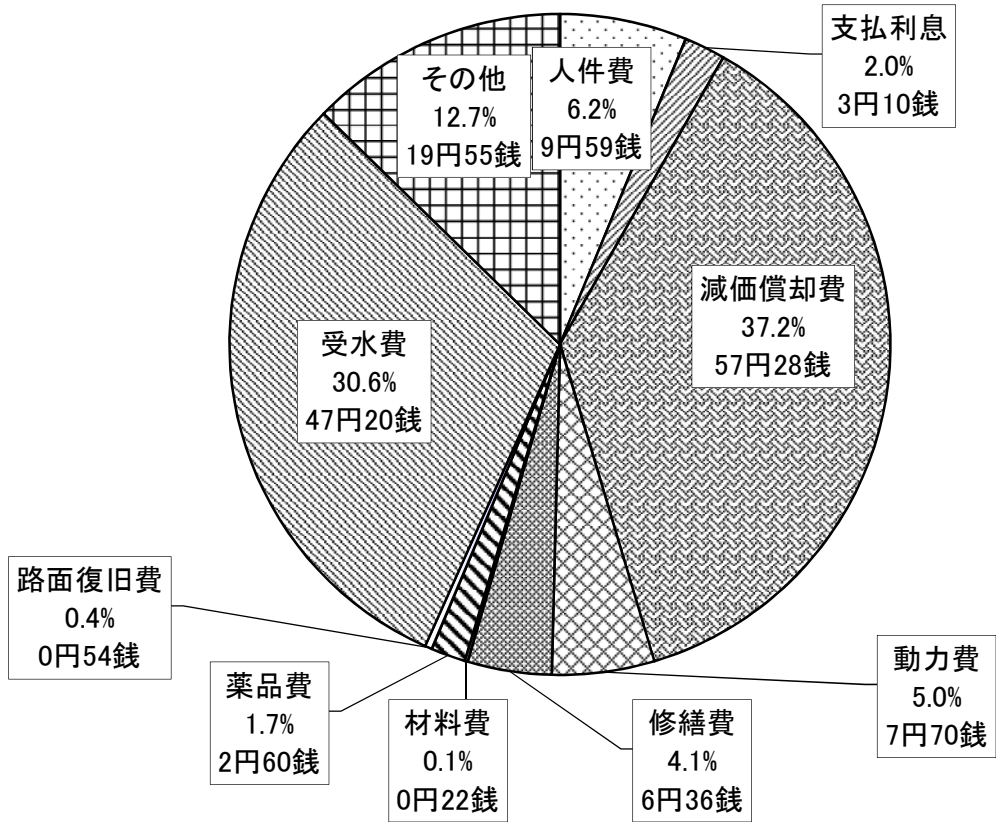
○費用構成

総費用－(受託工事費＋付帯事業費・材料売却原価＋特別損失)

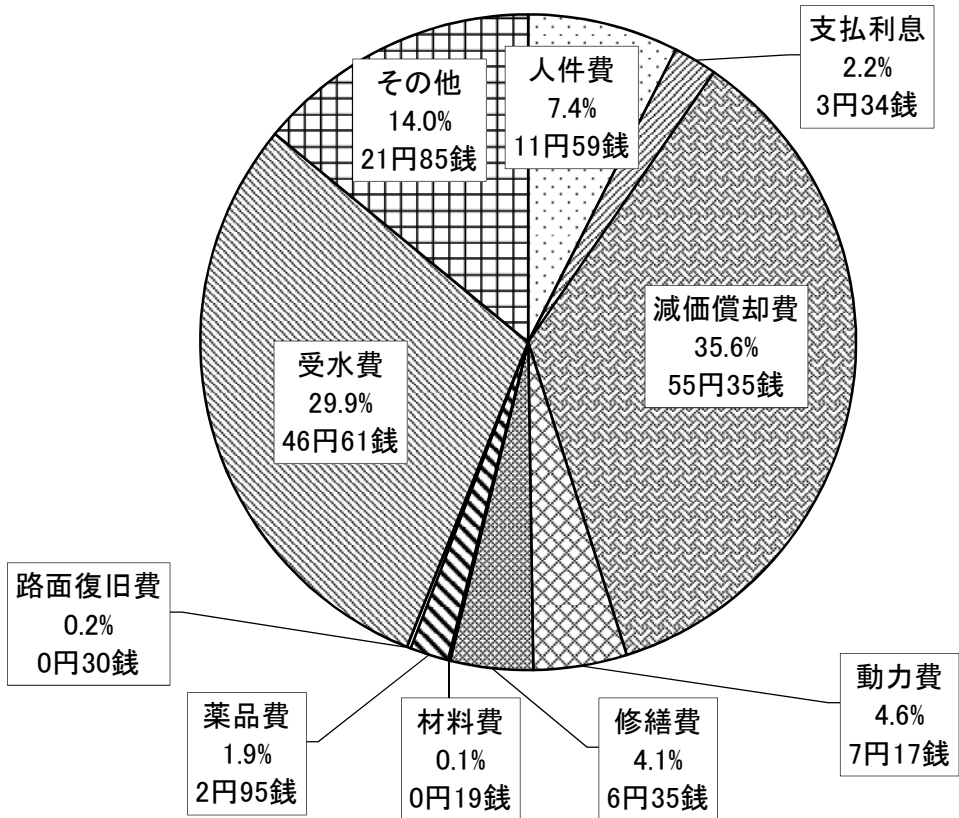
項目		令和3年度			令和2年度		
		費用	構成比率	1㎡当り給水原価	費用	構成比率	1㎡当り給水原価
職員給与費	給料	29,757,600円	3.1%	4円79銭	36,800,400円	3.7%	5円82銭
	手当	19,518,464円	2.0%	3円15銭	23,962,009円	2.4%	3円79銭
	法定福利費	10,245,665円	1.0%	1円65銭	12,553,563円	1.3%	1円98銭
	計	59,521,729円	6.2%	9円59銭	73,315,972円	7.4%	11円59銭
支払利息		19,225,617円	2.0%	3円10銭	21,165,366円	2.2%	3円34銭
減価償却費		355,598,480円	37.2%	57円28銭	350,242,059円	35.6%	55円35銭
動力費		47,784,296円	5.0%	7円70銭	45,355,884円	4.6%	7円17銭
修繕費		39,505,687円	4.1%	6円36銭	40,219,663円	4.1%	6円35銭
材料費		1,362,241円	0.1%	0円22銭	1,187,360円	0.1%	0円19銭
薬品費		16,171,800円	1.7%	2円60銭	18,688,800円	1.9%	2円95銭
路面復旧費		3,330,000円	0.4%	0円54銭	1,890,000円	0.2%	0円30銭
受水費		293,007,100円	30.6%	47円20銭	294,952,553円	29.9%	46円61銭
その他		121,406,422円	12.7%	19円55銭	138,262,782円	14.0%	21円85銭
合計		956,913,372円	100.0%	154円14銭	985,280,439円	100.0%	155円70銭

○ 1 m<sup>3</sup>当り給水原価内訳図表

令和3年度【給水原価 154円14銭】



令和2年度【給水原価 155円70銭】



## 4 会 計

### (1)重要契約の要旨

契約年月日	契約金額 (税込み)	契 約 の 内 容	契約の相手方
令和3年4月16日	4,620,000円	幸手市配給水管施設管理システムデータ更新業務委託	(株)パスコ さいたま支店
令和3年6月1日	37,560,600円	県道松伏・春日部・関宿線配水管布設替工事	(株)旭クリエイト 幸手支社
令和3年6月22日	25,384,700円	市道109号線配水管布設替工事	木村工業(株)
令和3年6月22日	8,940,800円	幸手駅西口配水管布設工事(R3)	(株)飯島興産 埼玉支店
令和3年8月24日	8,305,000円	第1浄水場ろ過ポンプ電動弁更新工事	(株)アサヒメンテック
令和3年9月16日	4,840,000円	3号水源撤去工事	(株)旭クリエイト 幸手支社
令和3年9月24日	20,332,400円	市道1590号線外配水管布設替工事	関根設備工業(株)
令和3年9月24日	19,030,000円	第2浄水場配水池流入管更新工事	(株)旭クリエイト 幸手支社
令和3年11月1日	50,600,000円	市道1606号線外配水管布設替工事	(株)木村設備
令和3年12月22日	20,380,800円	県道松伏・春日部・関宿線舗装復旧工事	日本環境管理(株) 幸手支店



## (2) 企業債及び一時借入金の概況

### イ 企業債

前年度末残高	本年度借入高	本年度償還高	本年度末残高
1,486,493,818円	0円	133,435,887円	1,353,057,931円

### ロ 一時借入金

なし

## (3) その他会計経理に関する重要事項

なし

## 5 その他

### (1) 決算日後に生じた企業の状況に関する重要な事実

なし

### (2) その他

なし

# 令和3年度幸手市水道事業会計収益費用明細書

款	項	目	節	
1 水道事業収益	1 営業収益	1 給水収益	1 水道料金	
			1 受託工事収益	
		2 受託工事収益	1 受託工事収益	
			3 その他営業収益	1 分担金
		2 手数料		
		3 他会計負担金		
		2 営業外収益	1 受取利息及び配当金	1 預金利息
				3 長期前受金戻入
			3 長期前受金戻入	1 長期前受金戻入
				4 雑収益
	1 雑収益			
	3 特別利益	1 固定資産売却益	1 固定資産売却益	
			2 過年度損益修正益	
		2 過年度損益修正益	1 過年度損益修正益	

( 単位 : 円、税抜 )

金 額	備 考	
1,049,217,247		
948,586,539		
866,259,170		
866,259,170	有収水量	5,737,858m <sup>3</sup>
524,169		
524,169	水道管補修移設工事費	524,169
81,803,200		
78,050,000	受益者分担金	78,050,000
1,353,200	給水装置工事設計審査手数料	449,000
	給水装置工事検査手数料	449,000
	給水装置工事事業者指定手数料	270,000
	その他証明手数料等	4,200
	再検査手数料	21,000
	給水装置工事事業者指定更新手数料	160,000
2,400,000	消火栓等維持管理費	2,400,000
100,630,708		
36,683		
36,683	定期預金及び普通預金利息	36,683
72,476,692		
72,476,692		
28,117,333		
28,117,333	下水道使用料徴収委託管理費	13,636,368
	雑収入	14,480,965
0		
0		
0		
0		
0		

款	項	目	節
1 水道事業費用			
	1 営業費用		
		1 原水及び浄水費	
			1 給料
			2 手当
			3 賞与引当金繰入額
			5 法定福利費
			6 法定福利費引当金繰入額
			7 旅費
			11 被服費
			12 備品費
			13 燃料費
			14 光熱水費
			15 印刷製本費
			16 通信運搬費
			18 委託料
			19 賃借料
			20 修繕費
			24 工事請負費
			25 動力費
			26 薬品費
			27 材料費
			30 負担金
			31 受水費
			35 手数料

( 単位 : 円、税抜 )

金 額	備 考	
957,409,927		
937,721,430		
403,159,603		
2,922,000	予算額 2,922千円 (職員1人)	
1,789,227	予算額 1,902千円 (職員1人)	
	扶養手当	198,000
	地域手当	187,200
	住居手当	336,000
	通勤手当	21,828
	児童手当	180,000
	時間外勤務手当	310,945
	期末手当	310,050
	勤勉手当	245,204
328,000		
893,049	予算額 894千円 (職員1人)	
	職員共済組合負担金	893,049
61,000		
0		
2,980	貸与被服費	2,980
331,373	作業用品等	331,373
405,100	第1・2浄水場自家発用燃料・軽油	405,100
0		
0		
443,760	専用回線料	443,760
26,590,820	浄水場維持管理業務委託料	21,960,000
	第1・2浄水場設備点検業務委託料	2,390,000
	第1・2浄水場電気保安業務委託料	1,181,820
	第1・2浄水場地下タンク点検業務委託料	50,000
	第1浄水場警備委託料	540,000
	浄水場施設清掃委託料	469,000
125,840	水源井戸等賃借料	125,840
2,666,200	第1・2浄水場修繕費	2,666,200
0		
47,784,296	電気料	47,784,296
16,171,800	次亜塩素酸ナトリウム代	16,171,800
0		
4,863,658	分水負担金	4,863,658
293,007,100	県水受水費	293,007,100
4,773,400	水質検査手数料	4,773,400

款	項	目	節
		2 配水及び給水費	
			1 給 料
			2 手 当
			3 賞与引当金繰入額
			5 法 定 福 利 費
			6 法定福利費引当金繰入額
			7 旅 費
			11 被 服 費
			12 備 消 品 費
			13 燃 料 費
			15 印 刷 製 本 費
			16 通 信 運 搬 費
			18 委 託 料
			19 賃 借 料
			20 修 繕 費
			23 路 面 復 旧 費
			24 工 事 請 負 費
			27 材 料 費
			29 補 償 金
		3 受 託 工 事 費	
			7 旅 費
			12 備 消 品 費
			13 燃 料 費

( 単位 : 円、税抜 )

金 額	備 考	
56,689,866		
7,536,000	予算額 8,064千円 (職員3人)	
3,405,952	予算額 3,882千円 (職員3人)	
	扶養手当	151,500
	地域手当	461,250
	住居手当	306,000
	通勤手当	169,092
	児童手当	90,000
	時間外勤務手当	582,193
	期末手当	908,447
	勤勉手当	737,470
1,110,000		
2,193,990	予算額 2,643千円 (職員3人)	
	職員共済組合負担金	2,193,990
206,000		
0		
1,980	貸与被服費	1,980
112,549	作業用品等	112,549
2,071	ガソリン代等	2,071
46,000	給水工事申込書・完成図面印刷費	46,000
237,106	携帯電話通話料	237,106
9,728,000	漏水調査業務委託料	1,650,000
	配水管洗管業務委託料	60,000
	漏水修理当番待機委託料	1,560,000
	配給水管施設管理システム運用・保守業務委託料	4,608,000
	配給水管施設管理システム更新業務委託料	1,850,000
0		
27,417,977	補修工事	27,417,977
3,330,000	舗装工事	2,730,000
	路面標示工事	600,000
0		
1,362,241	給配水管材料費	1,362,241
0		
125,015		
0		
0		
0		

款	項	目	節
			15 印刷製本費
			16 通信運搬費
			18 委託料
			19 賃借料
			20 修繕費
			23 路面復旧費
			24 工事請負費
			27 材料費
			29 補償金
		4 業務費	
			1 給料
			2 手当
			3 賞与引当金繰入額
			5 法定福利費
			6 法定福利費引当金繰入額
			7 旅費
			12 備用品費
			15 印刷製本費
			16 通信運搬費
			18 委託料
			19 賃借料
			20 修繕費
			35 手数料



( 単位 : 円、税抜 )

金 額	備 考	
0		
0		
0		
0		
99,488	補修工事	99,488
0		
25,527	工事請負費	25,527
0		
0		
68,894,738		
3,259,200	予算額 4,545千円 (職員1人)	
1,843,187	予算額 2,472千円 (職員1人)	
	扶養手当	198,000
	地域手当	207,432
	通勤手当	109,092
	児童手当	180,000
	時間外勤務手当	497,842
	期末手当	363,646
	勤勉手当	287,175
688,000		
942,655	予算額 1,379千円 (職員1人)	
	職員共済組合負担金	942,655
133,000		
1,068	普通旅費	1,068
233,500	事務用品等	233,500
923,830	検針票、納入通知書等印刷費	923,830
2,852,481	後納郵便料	2,844,844
	切手購入費	7,637
43,707,800	水道事業徴収及び給水装置等業務委託料	42,800,000
	水道料金システム保守委託料	873,600
	データ伝送ソフト保守委託料	34,200
2,951,582	水道料金システム賃借料	2,951,582
8,692,670	量水器交換費	7,906,520
	量水器修繕費	786,150
2,665,765	口座振替手数料	995,253
	納付書納付手数料	1,670,512

款	項	目	節
		5 總 係 費	
			1 給 料
			2 手 当
			3 賞与引当金繰入額
			4 報 酬
			5 法 定 福 利 費
			6 法定福利費引当金繰入額
			7 旅 費
			12 備 消 品 費
			13 燃 料 費
			14 光 熱 水 費
			15 印 刷 製 本 費
			16 通 信 運 搬 費
			17 広 告 料
			18 委 託 料
			19 賃 借 料
			20 修 繕 費
			28 食 糧 費

( 単位 : 円、税抜 )

金 額	備 考	
45,845,836		
16,040,400	予算額 17,347千円 (職員4人)	
7,587,098	予算額 9,326千円 (職員4人)	
	扶養手当	233,500
	地域手当	1,067,154
	住居手当	25,500
	通勤手当	137,276
	児童手当	120,000
	時間外勤務手当	397,606
	管理職手当	1,512,000
	期末手当	2,091,819
	勤勉手当	1,746,152
	会計年度任用職員期末手当	256,091
2,767,000		
1,829,520	会計年度任用職員報酬	1,829,520
5,286,971	予算額 6,096千円 (職員4人)	
	職員共済組合負担金	4,822,320
	地方公務員災害補償基金負担金	123,274
	会計年度任用職員社会保険料等	322,088
	会計年度任用職員労働保険料	19,289
529,000		
98,473	普通旅費	21,013
	会計年度任用職員費用弁償	77,460
556,868	事務用品等	556,868
321,327	自動車用ガソリン代	321,327
31,187	LPガス代	31,187
124,800	予算書、決算書、事業年報等印刷費	124,800
353,060	第1・2浄水場電話通話料	306,130
	NHK放送受信料	19,130
	衛星電話料	27,800
0		
977,718	浄化槽維持管理業務委託料	24,000
	消防設備保守点検業務委託料	90,000
	自動ドア保守点検業務委託料	60,000
	浄水場清掃業務委託料	398,118
	水道会計システム保守業務委託料	360,000
	給茶器保守点検業務委託料	45,600
1,433,905	水道会計システム賃借料	1,024,018
	複写機賃借料	390,447
	清掃用具賃借料	19,440
728,840	自動車整備費	728,840
0		

款	項	目	節
			30 負 担 金
			32 保 險 料
			33 公 課 費
			34 交 際 費
			35 手 数 料
			36 使 用 料
			37 貸倒引当金繰入額
		6 減 価 償 却 費	
			1 有形固定資産減価償却費
		7 資 産 減 耗 費	
			1 固定資産除却費
	2 営 業 外 費 用		
		1 支 払 利 息 及 び 企 業 債 取 扱 諸 費	
			1 企 業 債 利 息
		3 雑 支 出	
			1 雑 支 出
	3 特 別 損 失		
		1 固 定 資 産 売 却 損	
			1 固 定 資 産 売 却 損
		2 減 損 損 失	
			1 減 損 損 失
		3 災 害 に よ る 損 失	
			1 災 害 に よ る 損 失
		4 過 年 度 損 益 修 正 損	
			1 過 年 度 損 益 修 正 損
		5 そ の 他 特 別 損 失	
			1 災 害 等 緊 急 時 対 策 費

( 単位 : 円、税抜 )

金 額	備 考	
6,131,344	市町村総合事務組合退職手当負担金	5,783,880
	日本水道協会正会員費	195,200
	日本水道協会埼玉県支部会費	16,200
	その他協議会費	15,000
	各種研修会参加負担金	121,064
398,064	建物総合損害共済基金分担金	29,240
	自動車損害共済基金分担金	54,584
	自動車保険料	314,240
172,400	自動車重量税等	172,400
0		
168,861	車検手数料等	64,000
	浄化槽検査手数料	10,000
	浄化槽清掃手数料	48,000
	その他手数料	46,861
0		
309,000		
355,598,480		
355,598,480		
7,407,892		
7,407,892		
19,316,957		
19,225,617		
19,225,617	財務省財政融資資金利息償還金	12,237,861
	地方公共団体金融機構利息償還金	6,987,756
91,340		
91,340		
371,540		
0		
0		
0		
0		
0		
0		
0		
371,540		
371,540		
0		
0		

## 令和3年度幸手市水道事業会計資本の収支明細書

款	項	目	節
1 資本の収入	1 負担金	1 工事負担金	
			1 工事負担金
			2 建設負担金
			3 分担金

款	項	目	節	
1 資本の支出	1 建設改良費	1 事務費		
			1 給料	
			2 手当	
			3 賞与引当金繰入額	
			5 法定福利費	
			6 法定福利費引当金繰入額	
			7 旅費	
			12 備用品費	
			18 委託料	
		2 施設改良費	1 工事請負費	
		3 配水管増補改良費	1 工事請負費	
		4 営業設備費	1 量水器購入費	
			2 器具機械購入費	
		2 企業債償還金	1 企業債償還金	
				1 企業債償還金

( 単位 : 円、税抜 )

金額	備考
21,786,600	
21,786,600	
21,786,600	
8,586,600	配水管布設替工事負担金 8,586,600
2,600,000	消火栓設置負担金 2,600,000
10,600,000	受益者分担金(φ25mm以上) 10,600,000

( 単位 : 円、税抜 )

金額	備考
292,780,302	
159,344,415	
29,602,803	
13,086,000	予算額 13,508千円(職員3人)
6,001,806	予算額 7,141千円(職員3人)
	地域手当 813,960
	通勤手当 91,460
	時間外勤務手当 772,052
	管理職手当 480,000
	期末手当 2,136,186
	勤勉手当 1,700,148
	管理職特殊勤務手当 8,000
1,976,000	賞与引当金繰入額 1,976,000
3,914,867	予算額 4,432千円(職員3人)
	職員共済組合負担金 3,914,867
381,000	法定福利費引当金繰入額 381,000
0	
153,130	事務用品及び作業用品等 153,130
4,090,000	設計業務委託料 4,090,000
14,878,182	
14,878,182	第1浄水場設備更新工事 7,550,000
	第2浄水場設備更新工事 7,328,182
107,947,000	
107,947,000	老朽管布設替工事 52,630,000
	下水道工事に伴う配水管布設替工事 23,077,000
	駅西口区画整理に伴う配水管布設工事 8,128,000
	配水管布設替工事に伴う舗装復旧工事 19,408,000
	消火栓設置工事 2,204,000
	圏央道工事に伴う配水管布設替工事 2,500,000
6,916,430	
4,316,430	
2,600,000	什器購入費 2,600,000
133,435,887	
133,435,887	
133,435,887	財務省財政融資資金元金償還金 71,744,547
	地方公共団体金融機構元金償還金 61,691,340

# 企業債明細書

種 類	発行年月日	発行総額	償 還 高	
			当 年 度	累 計
平成6年度 政府企業債	平成7年3月27日	55,900,000	3,202,885	45,358,667
平成7年度 政府企業債	平成8年3月14日	29,900,000	1,497,428	23,419,549
平成9年度 政府企業債	平成10年3月25日	70,000,000	3,138,175	49,729,755
平成10年度 政府企業債	平成11年3月25日	60,000,000	2,634,255	39,935,639
平成11年度 政府企業債	平成12年3月24日	126,400,000	5,418,952	78,937,666
平成12年度 政府企業債	平成13年3月26日	54,700,000	2,280,062	32,458,606
平成13年度 政府企業債	平成14年3月25日	33,500,000	1,382,665	17,874,382
平成14年度 政府企業債	平成15年3月25日	631,100,000	25,453,004	330,064,110
平成15年度 政府企業債	平成16年3月25日	300,100,000	11,881,281	137,452,756
平成16年度 政府企業債	平成17年3月25日	49,500,000	1,917,237	20,562,993
平成17年度 政府企業債	平成18年3月27日	15,700,000	595,522	5,913,907
平成26年度 政府企業債	平成27年3月25日	150,000,000	12,343,081	49,004,639
小 計		1,576,800,000	71,744,547	830,712,669
平成6年度 公 庫 債	平成7年3月27日	36,200,000	2,389,519	33,696,854
平成6年度 公 庫 債	平成7年3月27日	7,900,000	523,507	7,351,331
平成7年度 公 庫 債	平成8年3月22日	800,000	45,445	704,594
平成7年度 公 庫 債	平成8年3月22日	19,300,000	1,092,268	17,008,631
平成9年度 公 庫 債	平成10年3月25日	30,000,000	1,499,841	23,669,355
平成10年度 公 庫 債	平成11年3月24日	40,000,000	1,952,569	29,601,188
平成11年度 公 庫 債	平成12年3月22日	73,600,000	3,504,180	51,045,249
平成12年度 公 庫 債	平成13年3月22日	45,300,000	2,090,930	29,660,683
平成13年度 公 庫 債	平成14年3月22日	6,600,000	303,221	3,919,879
平成13年度 公 庫 債	平成14年3月22日	29,900,000	1,373,680	17,758,232
平成14年度 公 庫 債	平成15年3月25日	144,200,000	6,414,986	82,410,218
平成14年度 公 庫 債	平成15年3月25日	44,700,000	1,987,155	25,607,841
平成15年度 公 庫 債	平成16年3月23日	264,900,000	11,645,428	135,490,708
平成15年度 公 庫 債	平成16年3月23日	35,000,000	1,538,656	17,901,756
平成16年度 公 庫 債	平成17年3月23日	50,500,000	2,174,712	23,324,499
平成17年度 公 庫 債	平成18年3月23日	19,300,000	815,473	8,136,695
平成29年度 公 庫 債	平成30年3月26日	40,000,000	2,655,999	10,608,083
平成30年度 公 庫 債	平成31年3月28日	295,700,000	19,683,771	59,033,604
小 計		1,183,900,000	61,691,340	576,929,400
合 計		2,760,700,000	133,435,887	1,407,642,069



( 単位 : 円 )

未償還残高	利率(年)	償還終期 年月日	資金区分	備考
10,541,333	4.65%	令和7年3月1日	年金以外	
6,480,451	3.15%	令和8年3月1日	年金以外	
20,270,245	2.10%	令和10年3月1日	年金以外	
20,064,361	2.10%	令和11年3月1日	年金以外	
47,462,334	2.00%	令和12年3月1日	年金以外	
22,241,394	1.60%	令和13年3月1日	年金以外	
15,625,618	2.20%	令和14年3月1日	財政融資	
301,035,890	1.20%	令和15年3月1日	財政融資	
162,647,244	2.00%	令和16年3月1日	財政融資	
28,937,007	2.10%	令和17年3月1日	財政融資	
9,786,093	2.10%	令和18年3月1日	財政融資	
100,995,361	0.50%	令和12年3月1日	財政融資	
746,087,331				
2,503,146	4.70%	令和5年3月20日		
548,669	4.75%	令和5年3月20日		
95,406	3.25%	令和6年3月20日		
2,291,369	3.20%	令和6年3月20日		
6,330,645	2.15%	令和8年3月20日		
10,398,812	2.10%	令和9年3月20日		
22,554,751	2.00%	令和10年3月20日		
15,639,317	1.65%	令和11年3月20日		
2,680,121	2.20%	令和12年3月20日		
12,141,768	2.20%	令和12年3月20日		
61,789,782	1.35%	令和13年3月20日		
19,092,159	1.30%	令和13年3月20日		
129,409,292	1.90%	令和14年3月20日		
17,098,244	1.90%	令和14年3月20日		
27,175,501	2.10%	令和15年3月20日		
11,163,305	2.00%	令和16年3月20日		
29,391,917	0.10%	令和15年3月20日		
236,666,396	0.03%	令和16年3月20日		
606,970,600				
1,353,057,931				

## 有形固定資産明細書

資産の種類	年度当初 現在高	当年度 増加額	当年度 減少額	年度末 現在高
土地	137,540,251	0	72,000	137,468,251
建物	672,479,593	0	0	672,479,593
構築物	10,993,883,044	139,357,148	5,775,543	11,127,464,649
機械及び装置	2,993,469,859	13,534,193	17,785,236	2,989,218,816
車両運搬具	14,899,124	0	0	14,899,124
工具、器具及び備品	11,209,375	2,600,000	0	13,809,375
建設仮勘定	31,310,963	11,418,182	7,565,108	35,164,037
合計	14,854,792,209	166,909,523	31,197,887	14,990,503,845

( 単位 : 円、税抜 )

減 価 償 却 累 計 額			年 度 末 償却未済高
当 年 度 増 加 額	当 年 度 減 少 額	累 計	
0	0	0	137,468,251
11,982,366	0	325,436,300	347,043,293
232,464,591	4,619,356	6,117,621,590	5,009,843,059
110,620,051	16,445,531	2,162,166,479	827,052,337
120,233	0	14,154,169	744,955
411,239	0	9,283,982	4,525,393
0	0	0	35,164,037
355,598,480	21,064,887	8,628,662,520	6,361,841,325

## 補填財源説明

( 単位 : 円 )

項 目	令和3年度 期首残高(A)	当年度発生額(B)	当年度使用額(C)	令和4年度への 繰越額(A+B-C)
過年度分損益勘定留保資金	151,929,501	47,147,806	199,077,307	0
当年度分損益勘定留保資金	-	290,529,680	71,916,395	218,613,285
減価償却費	-	355,598,480	-	-
固定資産除却費	-	7,407,892	-	-
長期前受金戻入	-	△ 72,476,692	-	-
積立金積立額	1,372,160,533	0	0	1,372,160,533
減債積立金	300,000,000	0	0	300,000,000
利益積立金	280,000,000	0	0	280,000,000
建設改良積立金	792,160,533	0	0	792,160,533
過年度分消費税及び地方消費税 資本的収支調整額	0	-	0	0
当年度分消費税及び地方消費税 資本的収支調整額	-	11,915,971	11,915,971	0
小 計	1,524,090,034	349,593,457	282,909,673	1,590,773,818
過年度未処分利益剰余金 (マイナスは未処理欠損金)	47,147,806	-	47,147,806	0
当年度純利益 (マイナスは純損失)	-	91,807,320	0	91,807,320
その他未処分利益 (マイナスは未処理欠損金)	0	0	0	0
積立金振替後の未処分利益剰余金	0	0	0	0
計	1,571,237,840	441,400,777	330,057,479	1,682,581,138