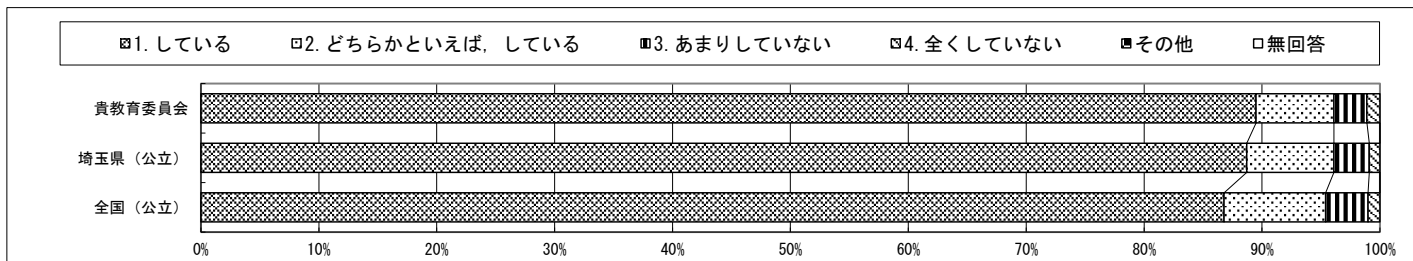


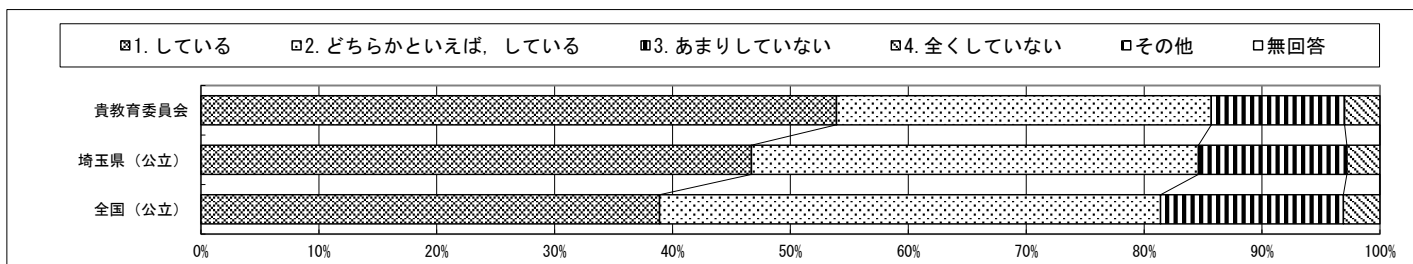
・以下の集計値／グラフは、4月18日に実施した調査の結果を集計した値である。

	児童数
幸手市教育委員会	362

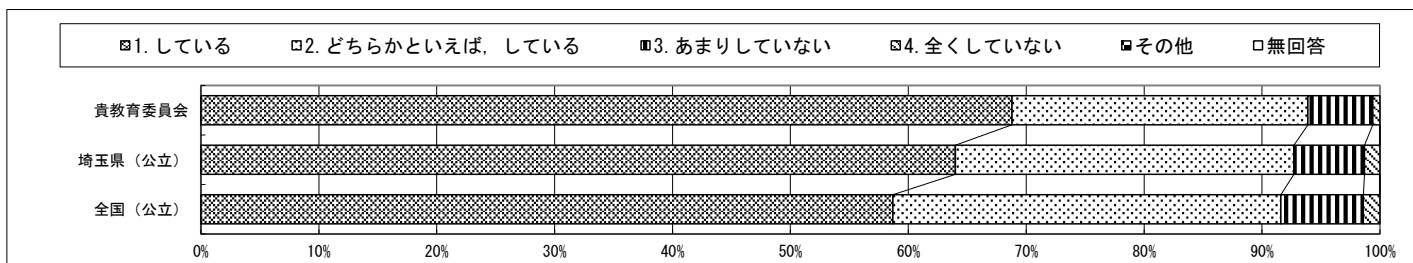
質問番号	質問事項										
(1)	朝食を毎日食べていますか										
選択肢	1	2	3	4	5	6	7	8	9	その他	無回答
貴教育委員会	89.5	6.6	2.8	1.1						0.0	0.0
埼玉県(公立)	88.7	7.4	3.0	0.9						0.0	0.0
全国(公立)	86.7	8.6	3.6	1.0						0.0	0.0



質問番号	質問事項										
(2)	毎日、同じくらいの時刻に寝ていますか										
選択肢	1	2	3	4	5	6	7	8	9	その他	無回答
貴教育委員会	53.9	31.8	11.3	3.0						0.0	0.0
埼玉県(公立)	46.7	37.9	12.6	2.8						0.0	0.0
全国(公立)	38.9	42.5	15.5	3.1						0.0	0.0



質問番号	質問事項										
(3)	毎日、同じくらいの時刻に起きていますか										
選択肢	1	2	3	4	5	6	7	8	9	その他	無回答
貴教育委員会	68.8	25.1	5.5	0.6						0.0	0.0
埼玉県(公立)	64.0	28.7	6.0	1.3						0.0	0.0
全国(公立)	58.7	32.9	7.0	1.4						0.0	0.0

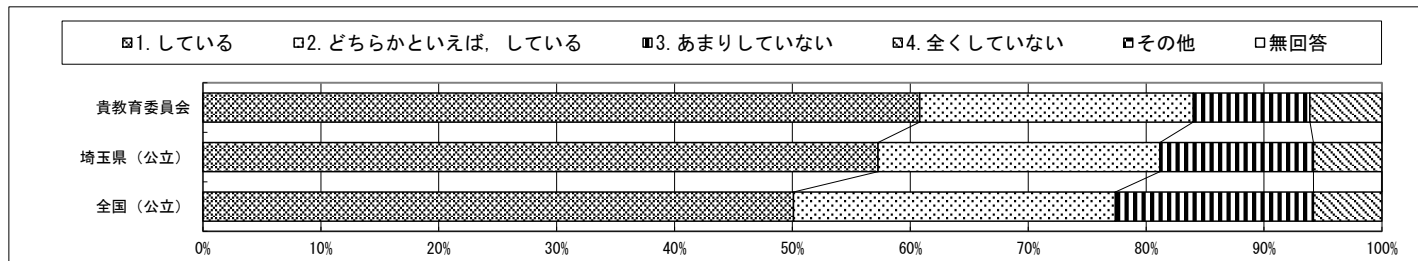


回答結果集計 [児童質問紙]

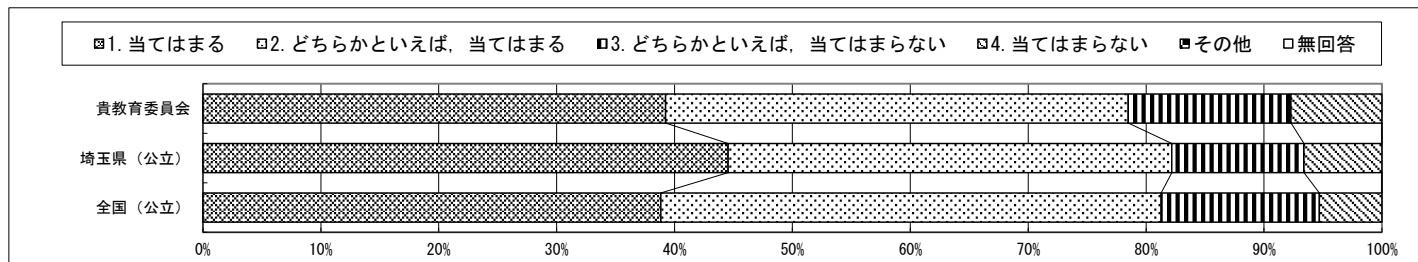
幸手市教育委員会－児童

・以下の集計値／グラフは、4月18日に実施した調査の結果を集計した値である。

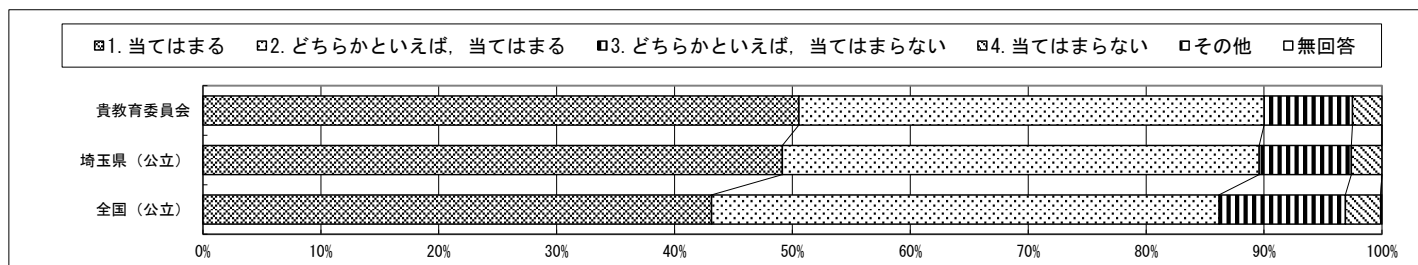
質問番号	質問事項										
(4)	家の人（兄弟姉妹を除く）と学校での出来事について話をしますか										
選択肢	1	2	3	4	5	6	7	8	9	その他	無回答
貴教育委員会	60.8	23.2	9.9	6.1						0.0	0.0
埼玉県（公立）	57.2	23.9	13.0	5.8						0.0	0.0
全国（公立）	50.1	27.3	16.8	5.8						0.0	0.0



質問番号	質問事項										
(5)	自分には、よいところがあると思いますか										
選択肢	1	2	3	4	5	6	7	8	9	その他	無回答
貴教育委員会	39.2	39.2	13.8	7.7						0.0	0.0
埼玉県（公立）	44.5	37.6	11.2	6.6						0.0	0.0
全国（公立）	38.8	42.4	13.4	5.3						0.0	0.0



質問番号	質問事項										
(6)	先生は、あなたのよいところを認めてくれていると思いますか										
選択肢	1	2	3	4	5	6	7	8	9	その他	無回答
貴教育委員会	50.6	39.5	7.5	2.5						0.0	0.0
埼玉県（公立）	49.1	40.4	7.8	2.6						0.0	0.0
全国（公立）	43.1	43.0	10.7	3.0						0.0	0.1

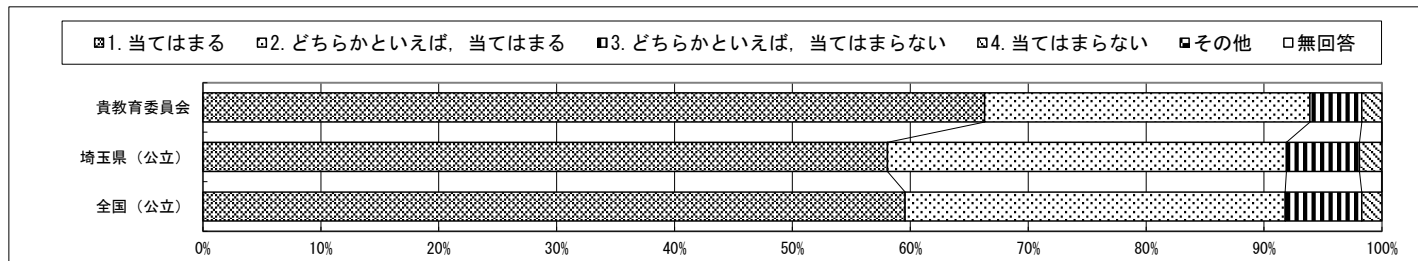


回答結果集計 [児童質問紙]

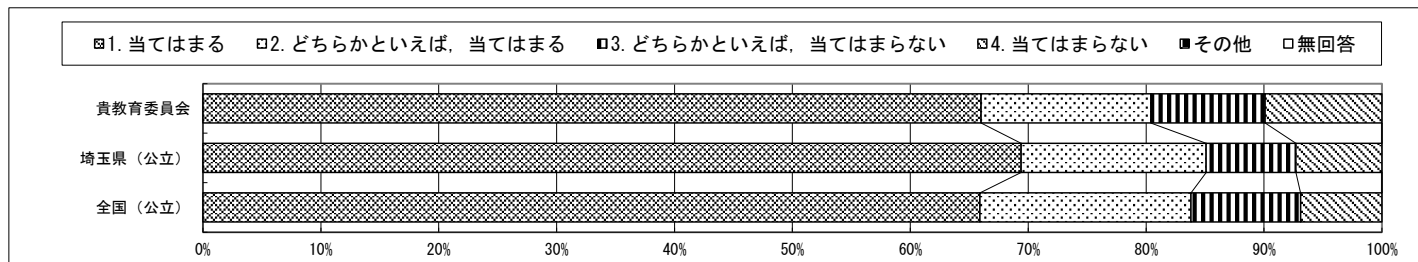
幸手市教育委員会－児童

・以下の集計値／グラフは、4月18日に実施した調査の結果を集計した値である。

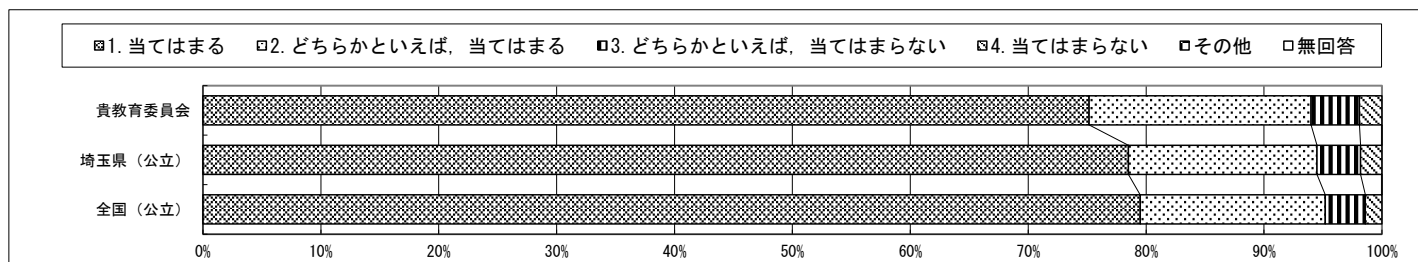
質問番号	質問事項										
(7)	先生は、授業やテストで間違えたところや、理解していないところについて、分かるまで教えてくれていると思いますか										
選択肢	1	2	3	4	5	6	7	8	9	その他	無回答
貴教育委員会	66.3	27.6	4.4	1.7						0.0	0.0
埼玉県(公立)	58.0	33.8	6.2	1.9						0.0	0.0
全国(公立)	59.5	32.2	6.5	1.7						0.0	0.0



質問番号	質問事項										
(8)	将来の夢や目標を持っていますか										
選択肢	1	2	3	4	5	6	7	8	9	その他	無回答
貴教育委員会	66.0	14.4	9.7	9.9						0.0	0.0
埼玉県(公立)	69.4	15.7	7.6	7.3						0.0	0.0
全国(公立)	65.9	17.9	9.3	6.9						0.0	0.0



質問番号	質問事項										
(9)	ものごとを最後までやり遂げて、うれしかったことがありますか										
選択肢	1	2	3	4	5	6	7	8	9	その他	無回答
貴教育委員会	75.1	18.8	4.1	1.9						0.0	0.0
埼玉県(公立)	78.5	16.0	3.7	1.8						0.0	0.0
全国(公立)	79.5	15.7	3.4	1.4						0.0	0.0

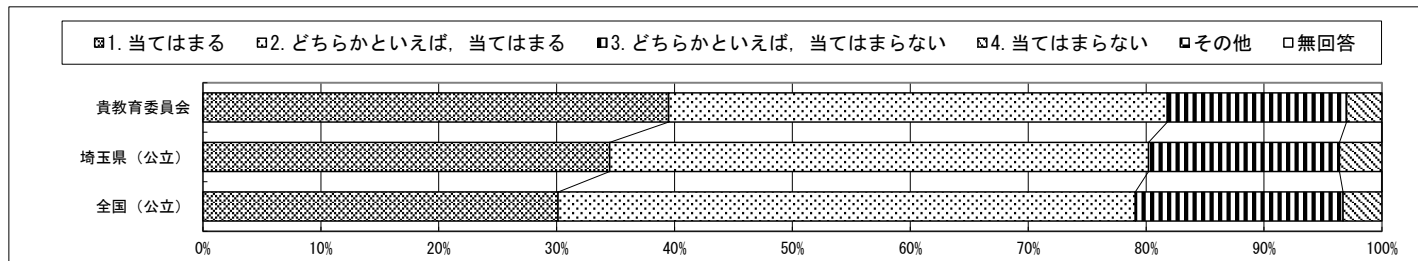


回答結果集計 [児童質問紙]

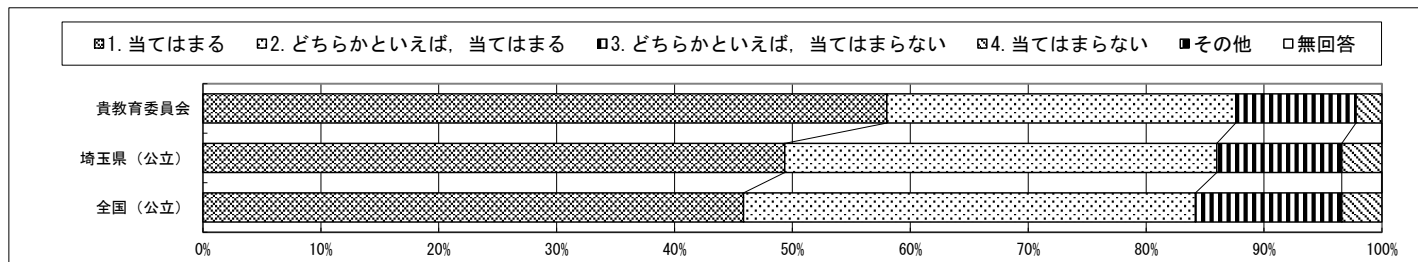
幸手市教育委員会－児童

・以下の集計値／グラフは、4月18日に実施した調査の結果を集計した値である。

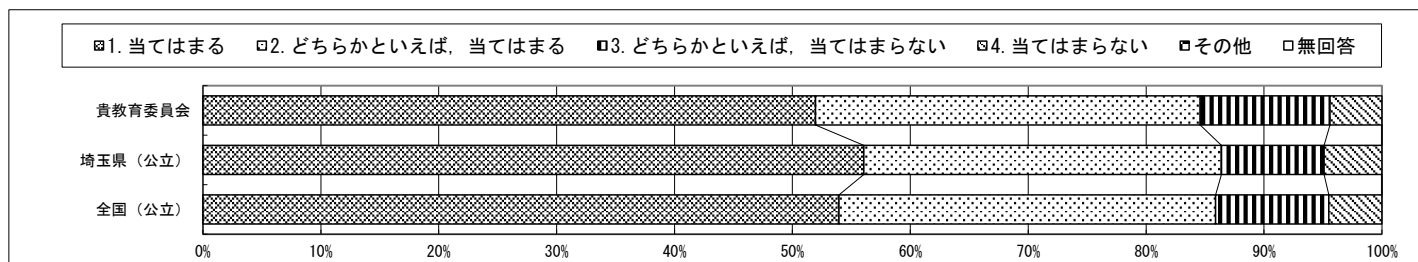
質問番号	質問事項										
(10)	難しいことでも、失敗を恐れなくて挑戦していますか										
選択肢	1	2	3	4	5	6	7	8	9	その他	無回答
貴教育委員会	39.5	42.3	15.2	3.0						0.0	0.0
埼玉県(公立)	34.5	45.7	16.2	3.6						0.0	0.0
全国(公立)	30.1	48.9	17.6	3.3						0.0	0.0



質問番号	質問事項										
(11)	学級みんなで話し合って決めたことなどに協力して取り組み、うれしかったことがありますか										
選択肢	1	2	3	4	5	6	7	8	9	その他	無回答
貴教育委員会	58.0	29.6	10.2	2.2						0.0	0.0
埼玉県(公立)	49.3	36.6	10.6	3.4						0.0	0.0
全国(公立)	45.8	38.3	12.4	3.4						0.0	0.0



質問番号	質問事項										
(12)	学校に行くのは楽しいと思いますか										
選択肢	1	2	3	4	5	6	7	8	9	その他	無回答
貴教育委員会	51.9	32.6	11.0	4.4						0.0	0.0
埼玉県(公立)	56.0	30.3	8.7	4.9						0.0	0.0
全国(公立)	53.9	31.9	9.6	4.5						0.0	0.0

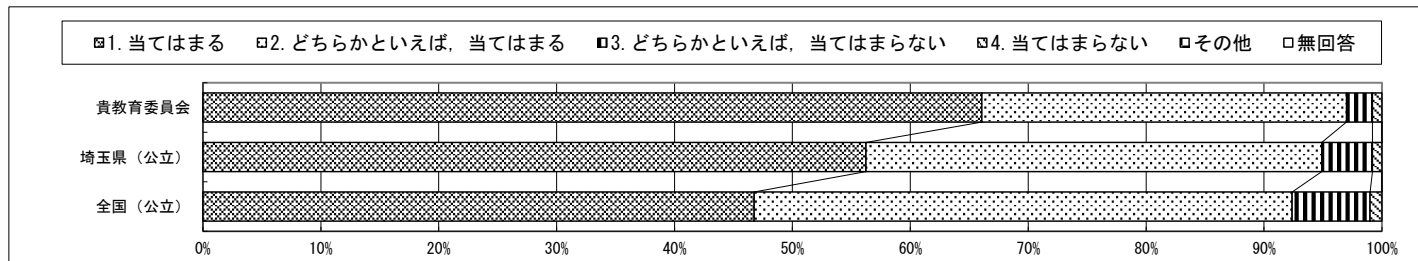


回答結果集計 [児童質問紙]

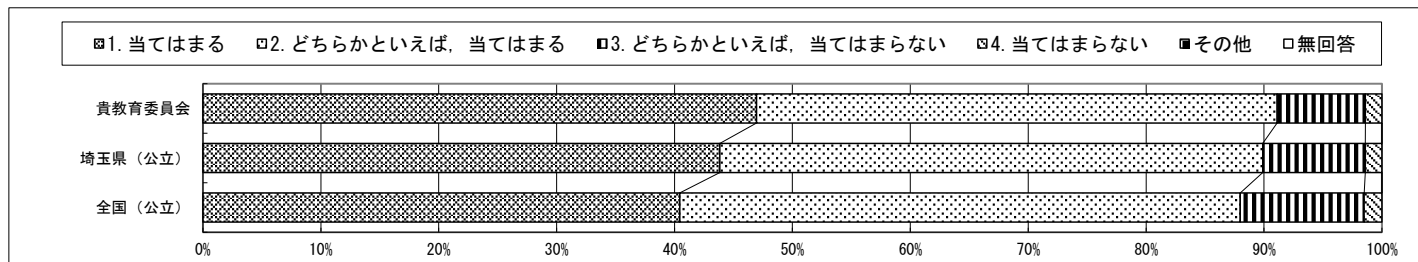
幸手市教育委員会－児童

・以下の集計値／グラフは、4月18日に実施した調査の結果を集計した値である。

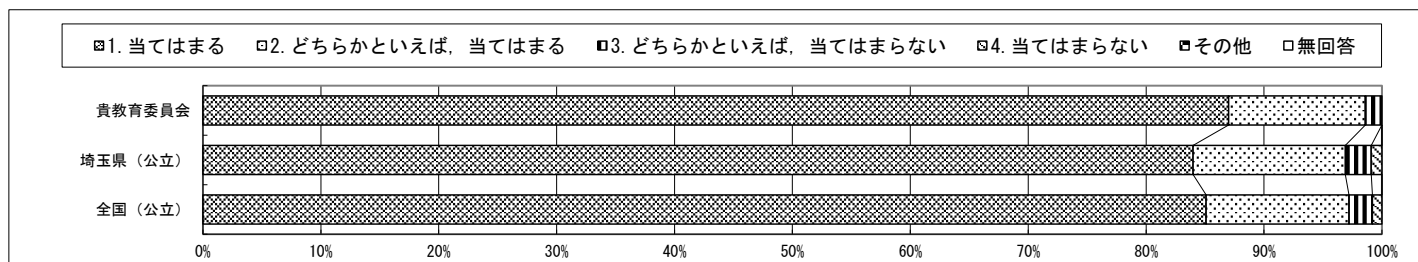
質問番号	質問事項										
(13)	学校のきまりを守っていますか										
選択肢	1	2	3	4	5	6	7	8	9	その他	無回答
貴教育委員会	66.0	30.9	2.2	0.8						0.0	0.0
埼玉県(公立)	56.3	38.7	4.3	0.8						0.0	0.0
全国(公立)	46.7	45.6	6.6	1.0						0.0	0.0



質問番号	質問事項										
(14)	人が困っているときは、進んで助けていますか										
選択肢	1	2	3	4	5	6	7	8	9	その他	無回答
貴教育委員会	47.0	44.2	7.5	1.4						0.0	0.0
埼玉県(公立)	43.8	46.0	8.7	1.4						0.0	0.0
全国(公立)	40.4	47.5	10.5	1.5						0.0	0.0



質問番号	質問事項										
(15)	いじめは、どんな理由があってもいけないことだと思いますか										
選択肢	1	2	3	4	5	6	7	8	9	その他	無回答
貴教育委員会	87.0	11.6	1.4	0.0						0.0	0.0
埼玉県(公立)	83.9	12.9	2.2	0.9						0.0	0.0
全国(公立)	85.0	12.1	2.0	0.8						0.0	0.0

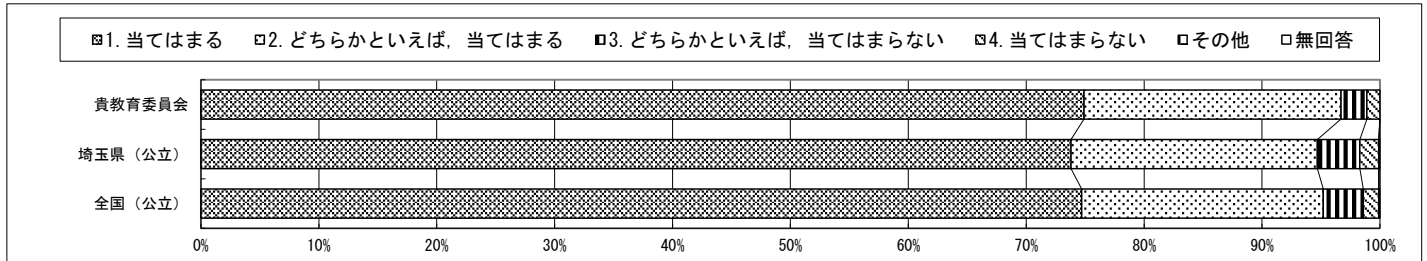


回答結果集計 [児童質問紙]

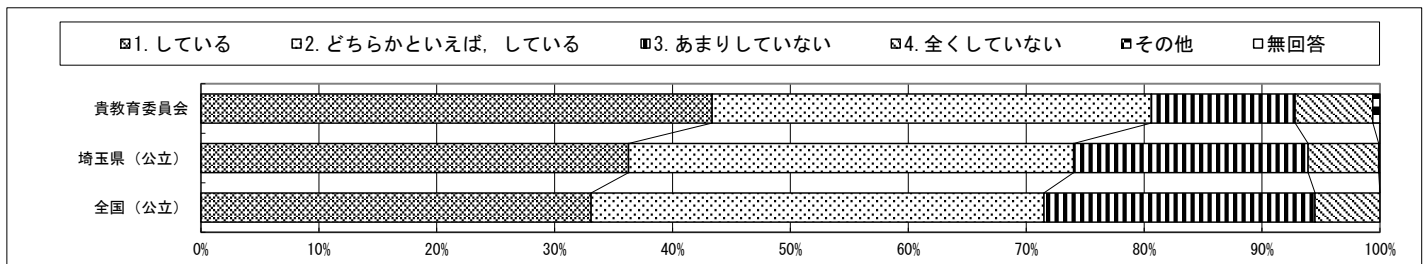
幸手市教育委員会－児童

・以下の集計値／グラフは、4月18日に実施した調査の結果を集計した値である。

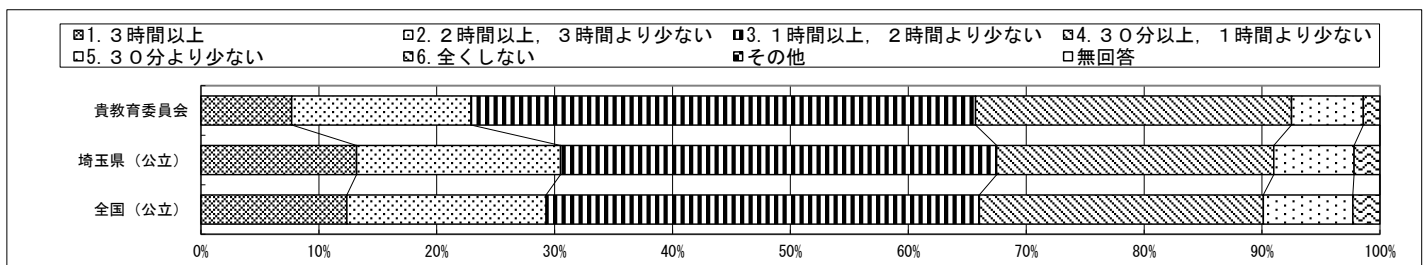
質問番号	質問事項										
(16)	人の役に立つ人間になりたいと思いますか										
選択肢	1	2	3	4	5	6	7	8	9	その他	無回答
貴教育委員会	74.9	21.8	2.2	1.1						0.0	0.0
埼玉県(公立)	73.8	20.9	3.6	1.6						0.0	0.1
全国(公立)	74.7	20.5	3.4	1.3						0.0	0.1



質問番号	質問事項										
(17)	家で自分で計画を立てて勉強をしていますか										
選択肢	1	2	3	4	5	6	7	8	9	その他	無回答
貴教育委員会	43.4	37.3	12.2	6.6						0.6	0.0
埼玉県(公立)	36.3	37.8	19.9	6.0						0.1	0.0
全国(公立)	33.1	38.4	23.0	5.5						0.0	0.0



質問番号	質問事項										
(18)	学校の授業時間以外に、普段(月曜日から金曜日)、1日当たりどれくらいの時間、勉強をしますか(学習塾で勉強している時間や家庭教師に教わっている時間も含む)										
選択肢	1	2	3	4	5	6	7	8	9	その他	無回答
貴教育委員会	7.7	15.2	42.8	26.8	6.1	1.4				0.0	0.0
埼玉県(公立)	13.2	17.3	37.0	23.5	6.8	2.2				0.0	0.0
全国(公立)	12.4	16.9	36.8	24.1	7.6	2.3				0.0	0.0

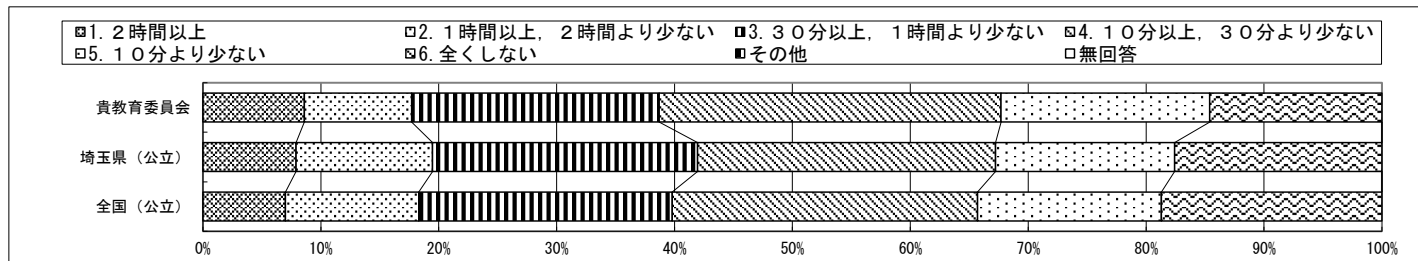


回答結果集計 [児童質問紙]

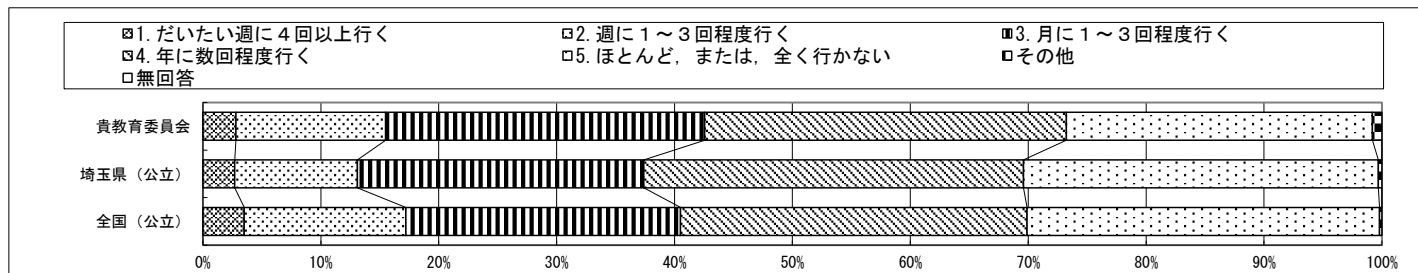
幸手市教育委員会一児童

・以下の集計値／グラフは、4月18日に実施した調査の結果を集計した値である。

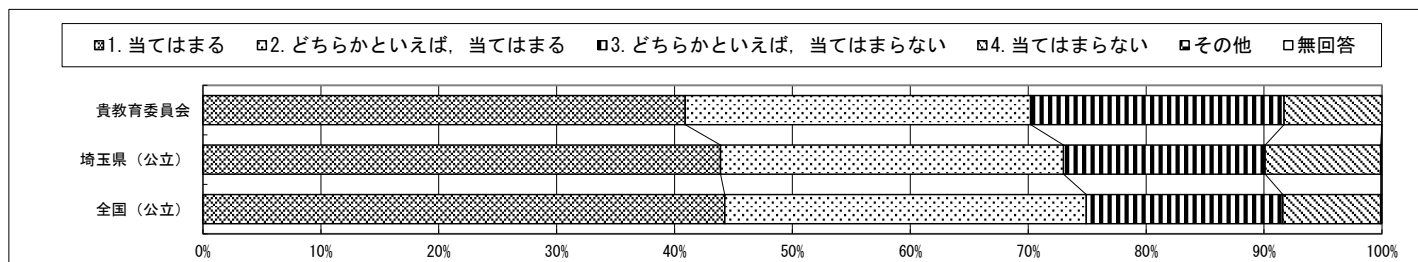
質問番号	質問事項										
(19)	学校の授業時間以外に、普段（月曜日から金曜日）、1日当たりどれくらいの時間、読書をしますか（教科書や参考書、漫画や雑誌は除く）										
選択肢	1	2	3	4	5	6	7	8	9	その他	無回答
貴教育委員会	8.6	9.1	21.0	29.0	17.7	14.6				0.0	0.0
埼玉県（公立）	7.9	11.6	22.5	25.3	15.2	17.6				0.0	0.0
全国（公立）	7.0	11.3	21.5	25.9	15.6	18.7				0.0	0.0



質問番号	質問事項										
(20)	昼休みや放課後、学校が休みの日に、本（教科書や参考書、漫画や雑誌は除く）を読んだり、借りたりするために、学校図書館・学校図書室や地域の図書館にどれくらい行きますか										
選択肢	1	2	3	4	5	6	7	8	9	その他	無回答
貴教育委員会	2.8	12.7	27.1	30.7	26.0					0.8	0.0
埼玉県（公立）	2.7	10.4	24.3	32.2	30.1					0.3	0.0
全国（公立）	3.5	13.7	23.3	29.4	29.9					0.2	0.0

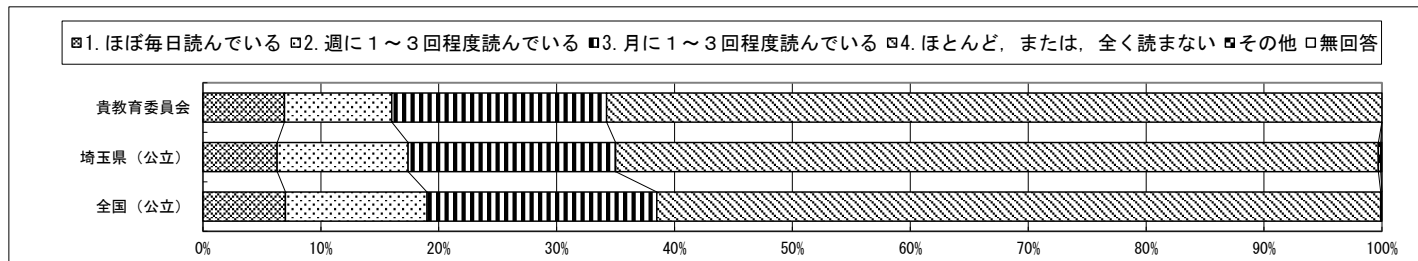


質問番号	質問事項										
(21)	読書は好きですか										
選択肢	1	2	3	4	5	6	7	8	9	その他	無回答
貴教育委員会	40.9	29.3	21.5	8.3						0.0	0.0
埼玉県（公立）	43.9	29.1	17.1	9.8						0.1	0.0
全国（公立）	44.3	30.7	16.7	8.3						0.1	0.0

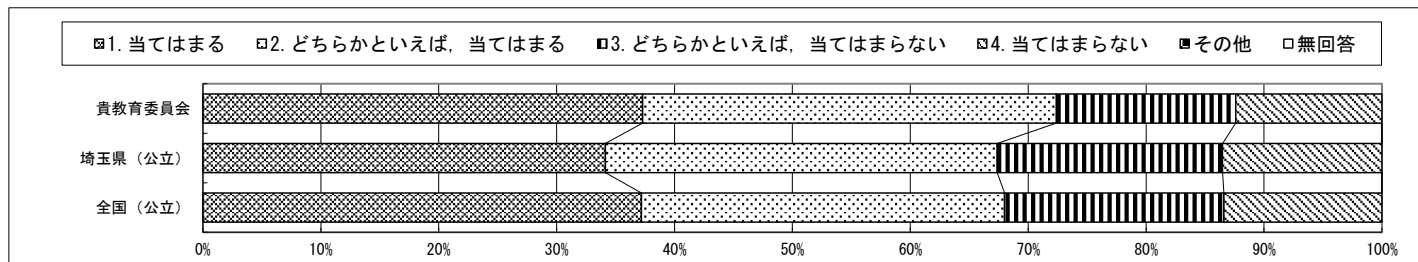


・以下の集計値／グラフは、4月18日に実施した調査の結果を集計した値である。

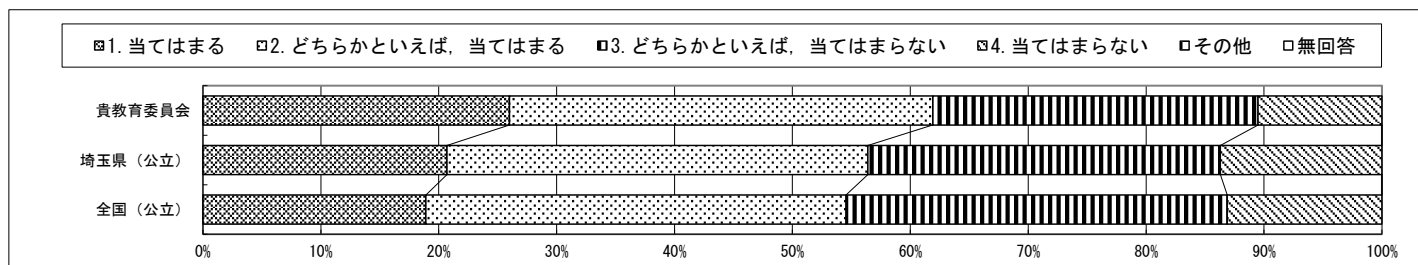
質問番号	質問事項										
(22)	新聞を読んでいますか										
選択肢	1	2	3	4	5	6	7	8	9	その他	無回答
貴教育委員会	6.9	9.1	18.2	65.7						0.0	0.0
埼玉県(公立)	6.3	11.1	17.6	64.7						0.2	0.1
全国(公立)	7.0	12.0	19.5	61.4						0.1	0.0



質問番号	質問事項										
(23)	今住んでいる地域の行事に参加していますか										
選択肢	1	2	3	4	5	6	7	8	9	その他	無回答
貴教育委員会	37.3	35.1	15.2	12.4						0.0	0.0
埼玉県(公立)	34.1	33.2	19.1	13.5						0.0	0.0
全国(公立)	37.2	30.8	18.6	13.4						0.0	0.0

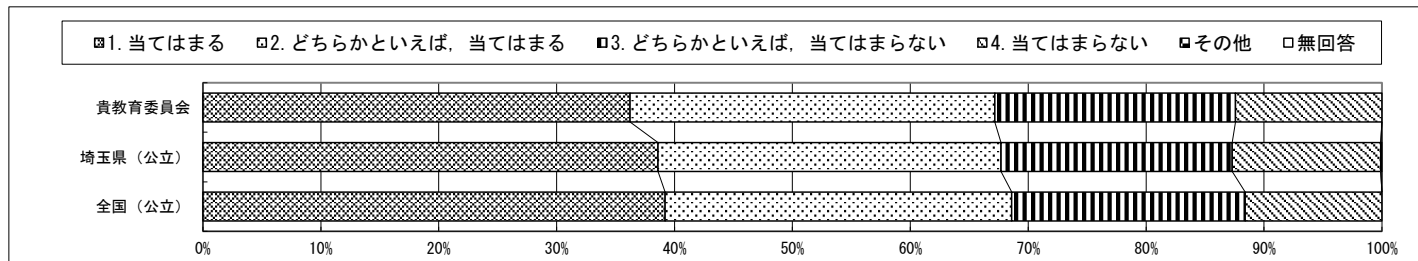


質問番号	質問事項										
(24)	地域や社会をよくするために何をすべきかを考えることがありますか										
選択肢	1	2	3	4	5	6	7	8	9	その他	無回答
貴教育委員会	26.0	35.9	27.6	10.5						0.0	0.0
埼玉県(公立)	20.7	35.7	29.9	13.7						0.0	0.0
全国(公立)	18.9	35.6	32.3	13.1						0.0	0.0

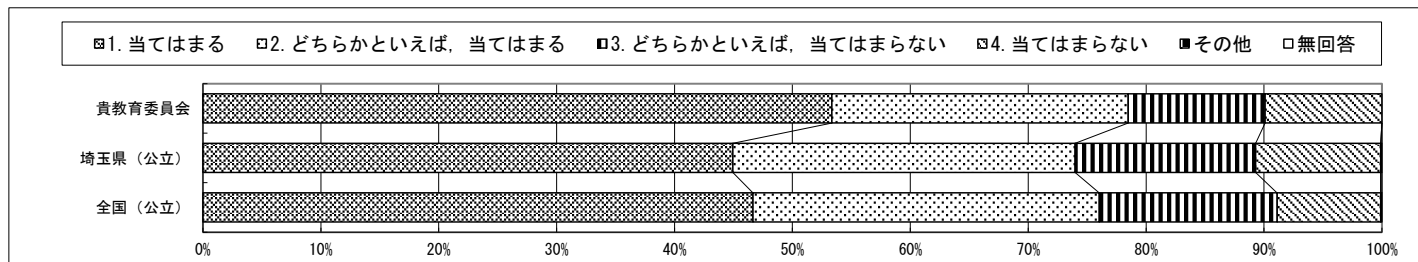


・以下の集計値／グラフは、4月18日に実施した調査の結果を集計した値である。

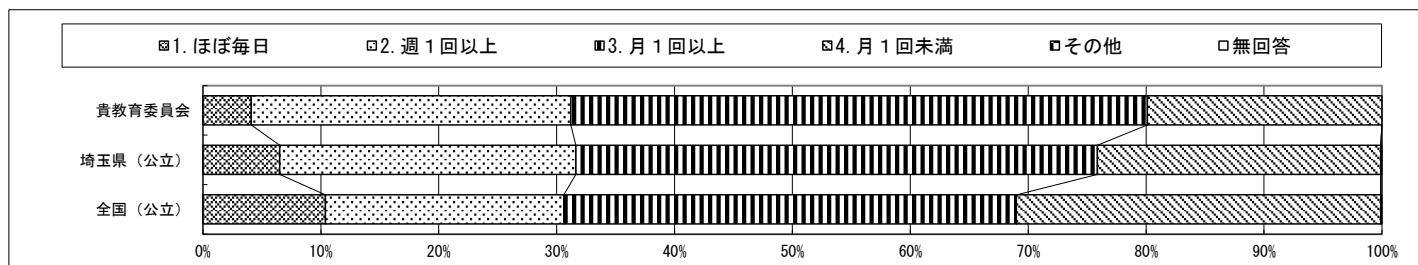
質問番号	質問事項										
(25)	外国の人と友達になったり、外国のことについてもっと知りたいと思いませんか										
選択肢	1	2	3	4	5	6	7	8	9	その他	無回答
貴教育委員会	36.2	30.9	20.4	12.4						0.0	0.0
埼玉県(公立)	38.6	29.1	19.6	12.6						0.0	0.1
全国(公立)	39.2	29.4	19.8	11.6						0.0	0.0



質問番号	質問事項										
(26)	日本やあなたが住んでいる地域のことについて、外国の人にもっと知ってもらいたいと思いませんか										
選択肢	1	2	3	4	5	6	7	8	9	その他	無回答
貴教育委員会	53.3	25.1	11.6	9.9						0.0	0.0
埼玉県(公立)	44.9	29.0	15.3	10.6						0.0	0.1
全国(公立)	46.7	29.4	15.1	8.8						0.0	0.1



質問番号	質問事項										
(27)	5年生までに受けた授業で、コンピュータなどのICTをどの程度使用しましたか										
選択肢	1	2	3	4	5	6	7	8	9	その他	無回答
貴教育委員会	4.1	27.1	48.9	19.9						0.0	0.0
埼玉県(公立)	6.5	25.1	44.2	24.0						0.0	0.1
全国(公立)	10.4	20.2	38.4	30.9						0.0	0.1

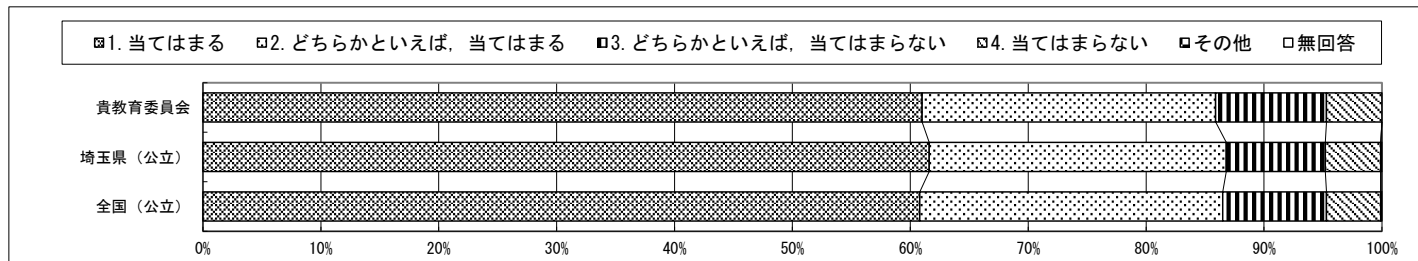


回答結果集計 [児童質問紙]

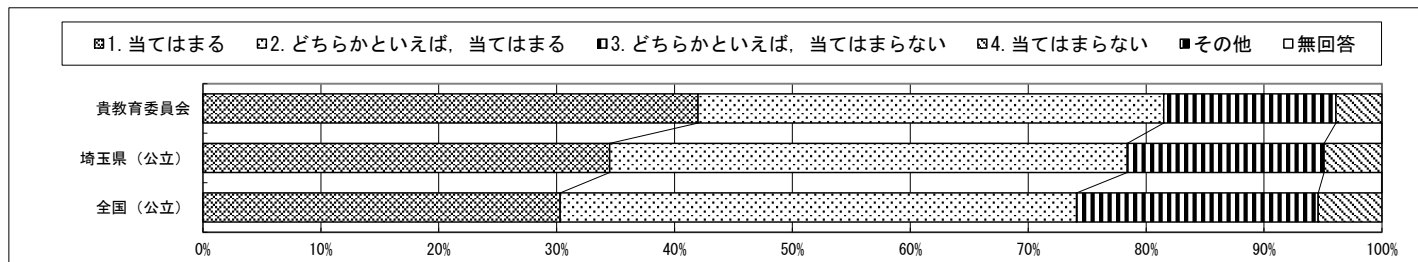
幸手市教育委員会－児童

・以下の集計値／グラフは、4月18日に実施した調査の結果を集計した値である。

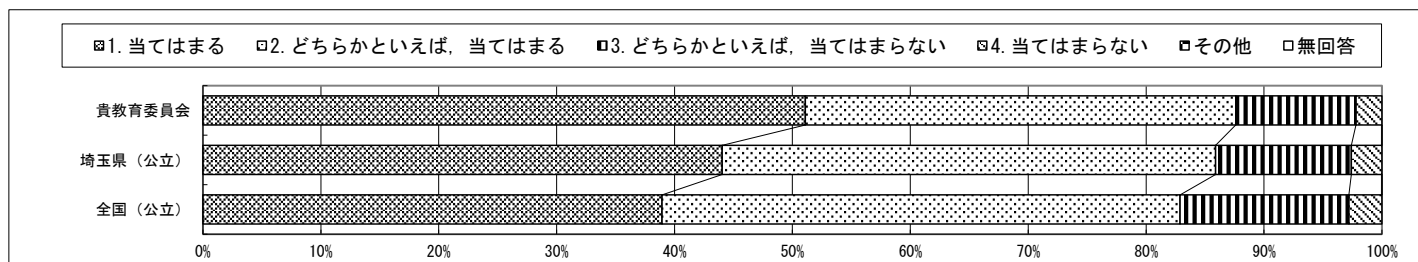
質問番号	質問事項										
(28)	授業でもっとコンピュータなどのICTを活用したいと思いますか										
選択肢	1	2	3	4	5	6	7	8	9	その他	無回答
貴教育委員会	61.0	24.9	9.4	4.7						0.0	0.0
埼玉県(公立)	61.6	25.2	8.4	4.7						0.0	0.1
全国(公立)	60.8	25.7	8.8	4.6						0.0	0.1



質問番号	質問事項										
(29)	学級の友達との間で話し合う活動を通じて、自分の考えを深めたり、広げたりすることができていると思いますか										
選択肢	1	2	3	4	5	6	7	8	9	その他	無回答
貴教育委員会	42.0	39.5	14.6	3.9						0.0	0.0
埼玉県(公立)	34.5	43.9	16.7	4.9						0.0	0.0
全国(公立)	30.3	43.8	20.5	5.4						0.0	0.0

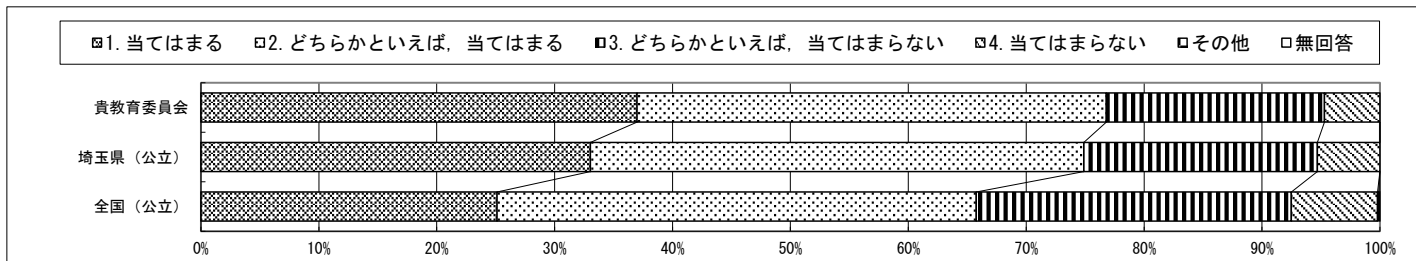


質問番号	質問事項										
(30)	授業で学んだことを、ほかの学習に生かしていますか										
選択肢	1	2	3	4	5	6	7	8	9	その他	無回答
貴教育委員会	51.1	36.5	10.2	2.2						0.0	0.0
埼玉県(公立)	44.0	41.8	11.5	2.6						0.0	0.0
全国(公立)	38.9	43.9	14.3	2.8						0.0	0.0

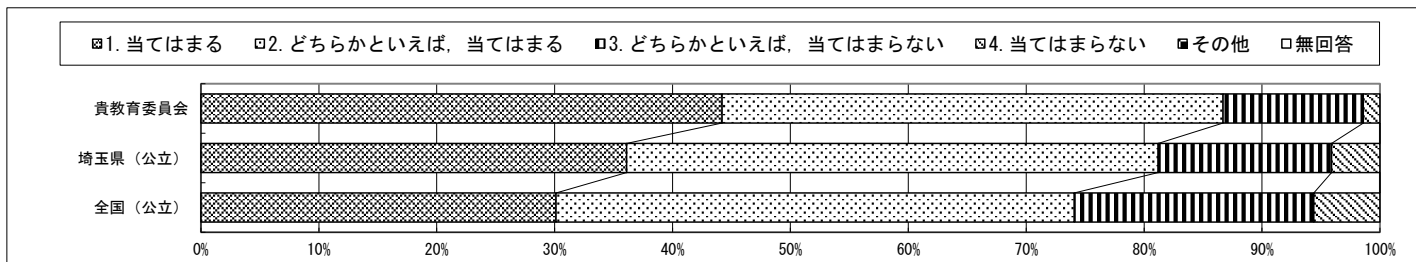


・以下の集計値／グラフは、4月18日に実施した調査の結果を集計した値である。

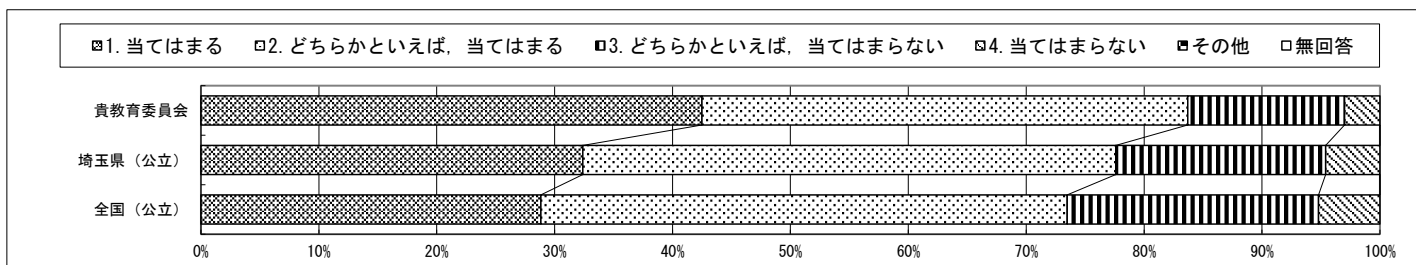
質問番号	質問事項										
(31)	総合的な学習の時間では、自分で課題を立てて情報を集め整理して、調べたことを発表するなどの学習活動に取り組んでいると思いますか										
選択肢	1	2	3	4	5	6	7	8	9	その他	無回答
貴教育委員会	37.0	39.8	18.5	4.7						0.0	0.0
埼玉県(公立)	33.0	41.8	19.8	5.3						0.0	0.0
全国(公立)	25.1	40.6	26.7	7.3						0.1	0.1



質問番号	質問事項										
(32)	あなたの学級では、学級生活をよりよくするために学級会で話し合い、互いの意見のよさを生かして解決方法を決めていると思いますか										
選択肢	1	2	3	4	5	6	7	8	9	その他	無回答
貴教育委員会	44.2	42.5	11.9	1.4						0.0	0.0
埼玉県(公立)	36.1	45.1	14.7	4.1						0.0	0.0
全国(公立)	30.1	43.9	20.3	5.6						0.0	0.0



質問番号	質問事項										
(33)	学級活動における学級での話し合いを生かして、今、自分が努力すべきことを決めて取り組んでいると思いますか										
選択肢	1	2	3	4	5	6	7	8	9	その他	無回答
貴教育委員会	42.5	41.2	13.3	3.0						0.0	0.0
埼玉県(公立)	32.4	45.2	17.8	4.6						0.0	0.0
全国(公立)	28.8	44.6	21.3	5.2						0.0	0.0

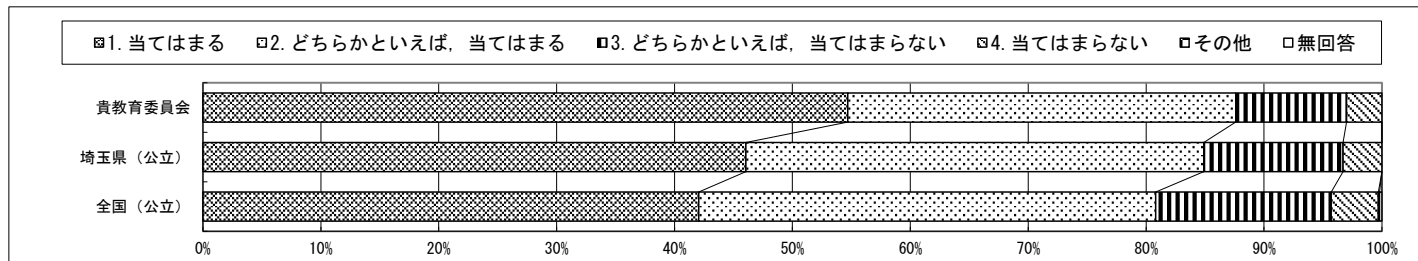


回答結果集計 [児童質問紙]

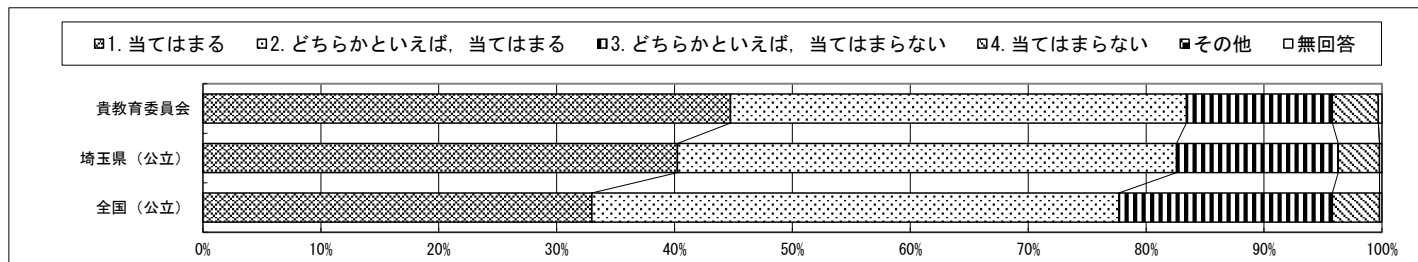
幸手市教育委員会－児童

・以下の集計値／グラフは、4月18日に実施した調査の結果を集計した値である。

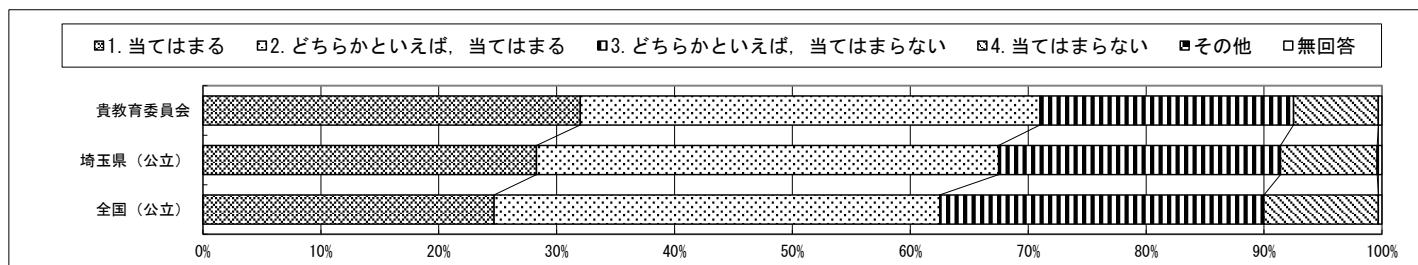
質問番号	質問事項										
(34)	道徳の授業では、自分の考えを深めたり、学級やグループで話し合ったりする活動に取り組んでいると思いますか										
選択肢	1	2	3	4	5	6	7	8	9	その他	無回答
貴教育委員会	54.7	32.9	9.4	3.0						0.0	0.0
埼玉県(公立)	46.0	38.8	11.8	3.3						0.0	0.0
全国(公立)	42.1	38.8	14.9	4.0						0.1	0.2



質問番号	質問事項										
(35)	5年生までに受けた授業では、課題の解決に向けて、自分で考え、自分から取り組んでいたと思いますか										
選択肢	1	2	3	4	5	6	7	8	9	その他	無回答
貴教育委員会	44.8	38.7	12.4	3.9						0.0	0.3
埼玉県(公立)	40.2	42.3	13.7	3.5						0.0	0.2
全国(公立)	33.0	44.7	18.1	4.0						0.0	0.2



質問番号	質問事項										
(36)	5年生までに受けた授業で、自分の考えを発表する機会では、自分の考えがうまく伝わるよう、資料や文章、話の組立てなどを工夫して発表していたと思いますか										
選択肢	1	2	3	4	5	6	7	8	9	その他	無回答
貴教育委員会	32.0	39.0	21.5	7.2						0.0	0.3
埼玉県(公立)	28.3	39.2	23.9	8.2						0.1	0.3
全国(公立)	24.7	37.8	27.5	9.7						0.0	0.3

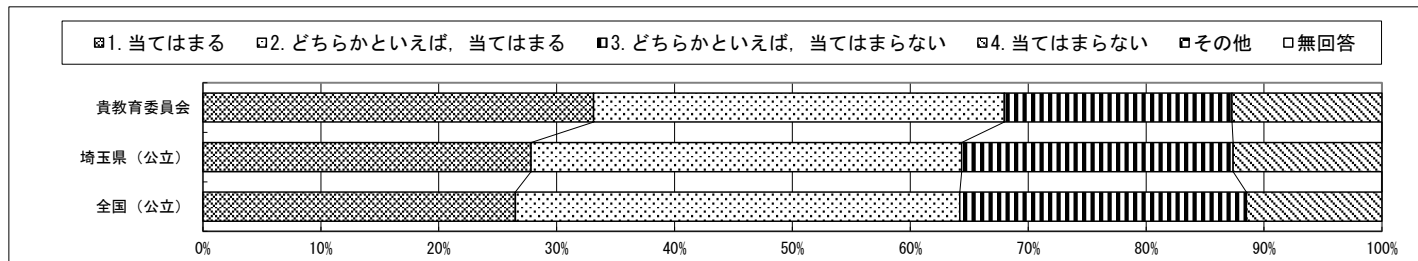


回答結果集計 [児童質問紙]

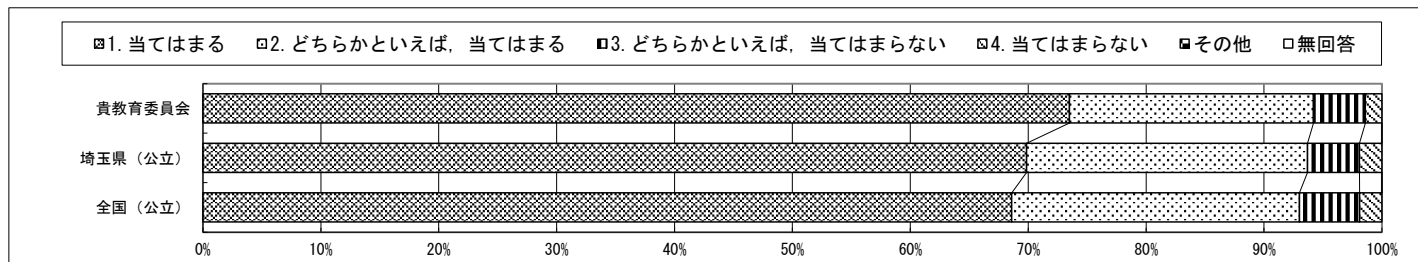
幸手市教育委員会－児童

・以下の集計値／グラフは、4月18日に実施した調査の結果を集計した値である。

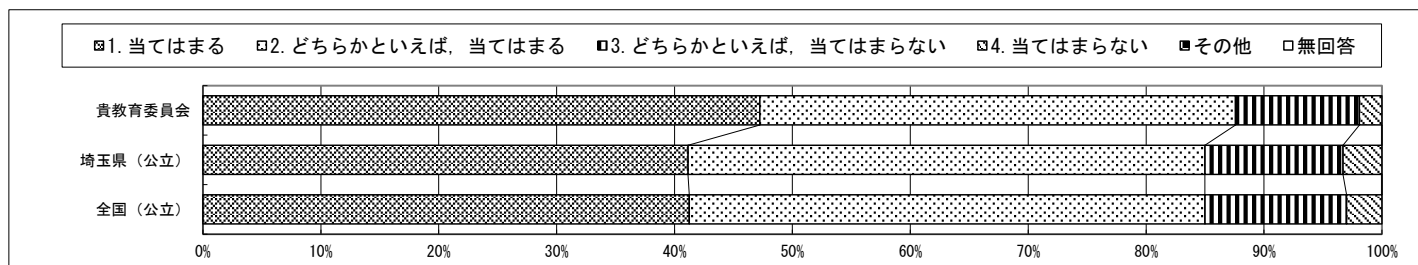
質問番号	質問事項										
(37)	国語の勉強は好きですか										
選択肢	1	2	3	4	5	6	7	8	9	その他	無回答
貴教育委員会	33.1	34.8	19.3	12.7						0.0	0.0
埼玉県(公立)	27.8	36.5	23.0	12.6						0.0	0.0
全国(公立)	26.5	37.7	24.3	11.5						0.0	0.0



質問番号	質問事項										
(38)	国語の勉強は大切だと思いますか										
選択肢	1	2	3	4	5	6	7	8	9	その他	無回答
貴教育委員会	73.5	20.7	4.4	1.4						0.0	0.0
埼玉県(公立)	69.8	23.8	4.4	1.9						0.0	0.0
全国(公立)	68.6	24.4	5.1	1.9						0.0	0.0

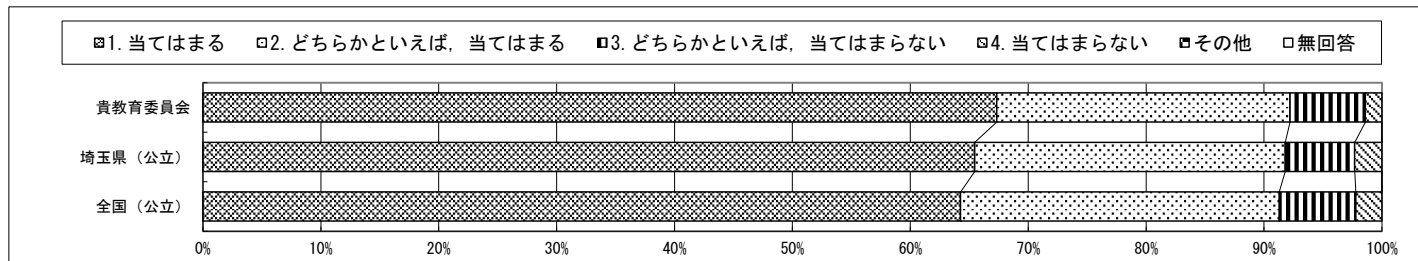


質問番号	質問事項										
(39)	国語の授業の内容はよくわかりますか										
選択肢	1	2	3	4	5	6	7	8	9	その他	無回答
貴教育委員会	47.2	40.3	10.5	1.9						0.0	0.0
埼玉県(公立)	41.1	43.8	11.7	3.3						0.0	0.0
全国(公立)	41.2	43.7	12.0	3.0						0.0	0.0

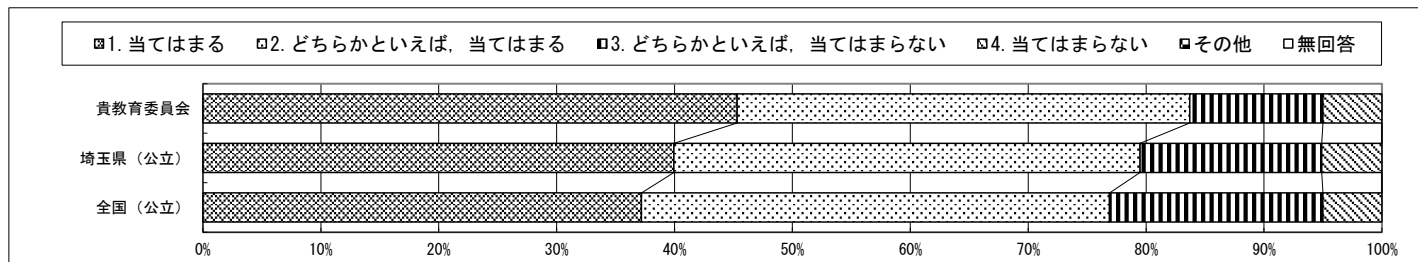


・以下の集計値／グラフは、4月18日に実施した調査の結果を集計した値である。

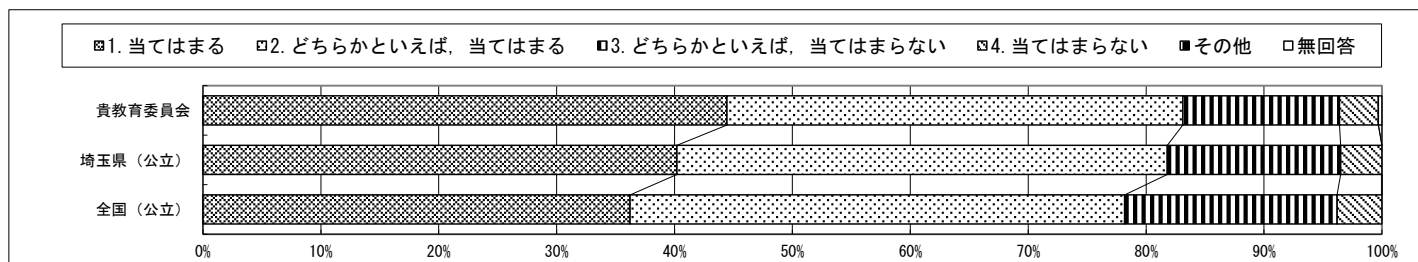
質問番号	質問事項										
(40)	国語の授業で学習したことは、将来、社会に出たときに役に立つと思いますか										
選択肢	1	2	3	4	5	6	7	8	9	その他	無回答
貴教育委員会	67.4	24.9	6.4	1.4						0.0	0.0
埼玉県(公立)	65.4	26.3	5.9	2.3						0.0	0.0
全国(公立)	64.2	27.0	6.5	2.2						0.0	0.0



質問番号	質問事項										
(41)	国語の授業で学習したことを、普段の生活の中で、話したり聞いたり書いたり読んだりするときに活用しようとしていますか										
選択肢	1	2	3	4	5	6	7	8	9	その他	無回答
貴教育委員会	45.3	38.4	11.3	5.0						0.0	0.0
埼玉県(公立)	39.9	39.5	15.4	5.1						0.0	0.0
全国(公立)	37.2	39.7	18.1	5.0						0.0	0.0



質問番号	質問事項										
(42)	国語の授業では、目的に応じて、自分の考えを話したり書いたりしていますか										
選択肢	1	2	3	4	5	6	7	8	9	その他	無回答
貴教育委員会	44.5	38.7	13.3	3.3						0.0	0.3
埼玉県(公立)	40.2	41.6	14.7	3.5						0.0	0.0
全国(公立)	36.2	41.9	18.0	3.8						0.0	0.0

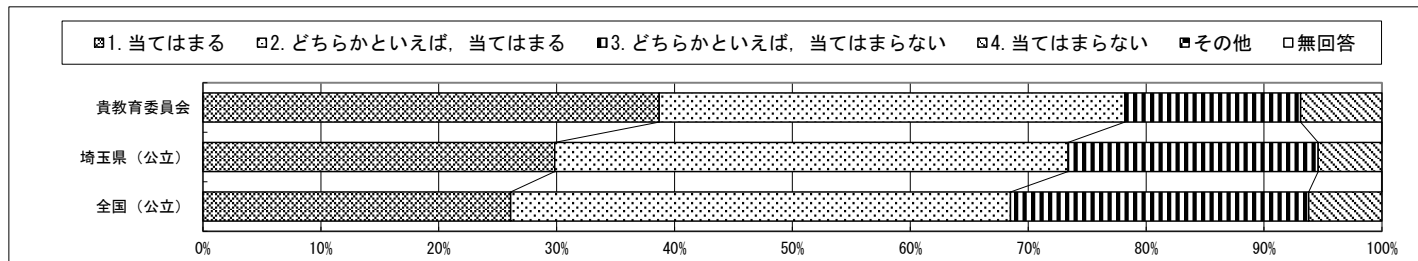


回答結果集計 [児童質問紙]

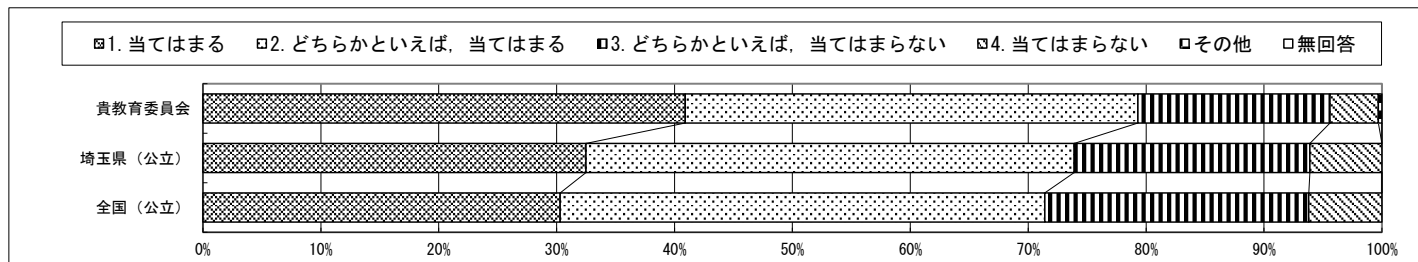
幸手市教育委員会－児童

・以下の集計値／グラフは、4月18日に実施した調査の結果を集計した値である。

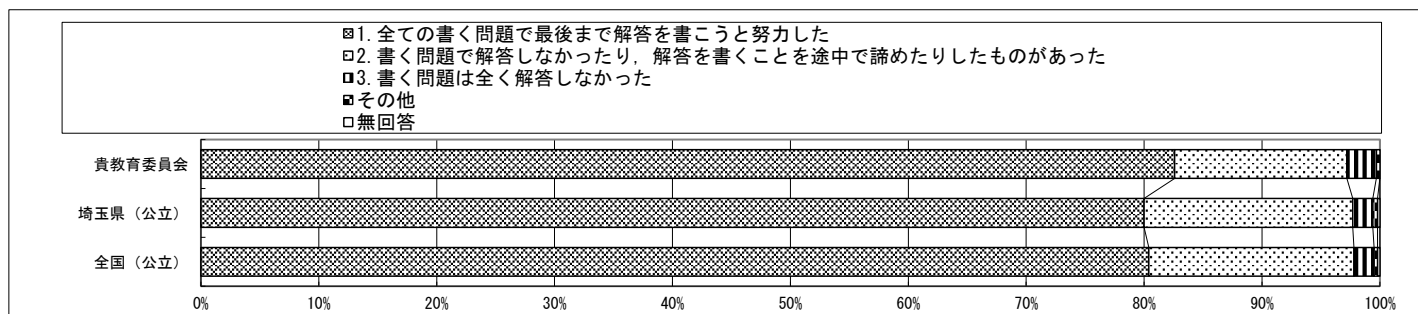
質問番号	質問事項										
(43)	国語の授業で自分の考えを話したり書いたりするとき、うまく伝えるように理由を示したりするなど、話や文章の組立てを工夫していますか										
選択肢	1	2	3	4	5	6	7	8	9	その他	無回答
貴教育委員会	38.7	39.5	14.9	6.9						0.0	0.0
埼玉県(公立)	29.8	43.5	21.2	5.4						0.0	0.0
全国(公立)	26.1	42.4	25.3	6.2						0.0	0.0



質問番号	質問事項										
(44)	国語の授業で文章や資料を読むとき、目的に応じて、必要な語や文を見つけたり、文章や段落どうしの関係を考えたりしながら読んでいますか										
選択肢	1	2	3	4	5	6	7	8	9	その他	無回答
貴教育委員会	40.9	38.4	16.3	4.1						0.3	0.0
埼玉県(公立)	32.5	41.4	20.0	6.1						0.0	0.0
全国(公立)	30.3	41.1	22.4	6.2						0.0	0.0



質問番号	質問事項										
(45)	今回の国語の問題について、解答を文章で書く問題がありましたが、どのように解答しましたか										
選択肢	1	2	3	4	5	6	7	8	9	その他	無回答
貴教育委員会	82.6	14.6	2.5							0.3	0.0
埼玉県(公立)	80.0	17.7	1.7							0.4	0.2
全国(公立)	80.4	17.4	1.7							0.3	0.2

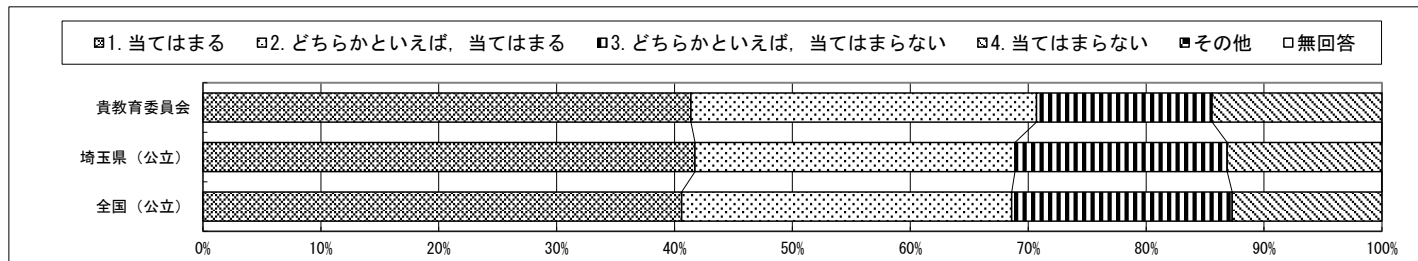


回答結果集計 [児童質問紙]

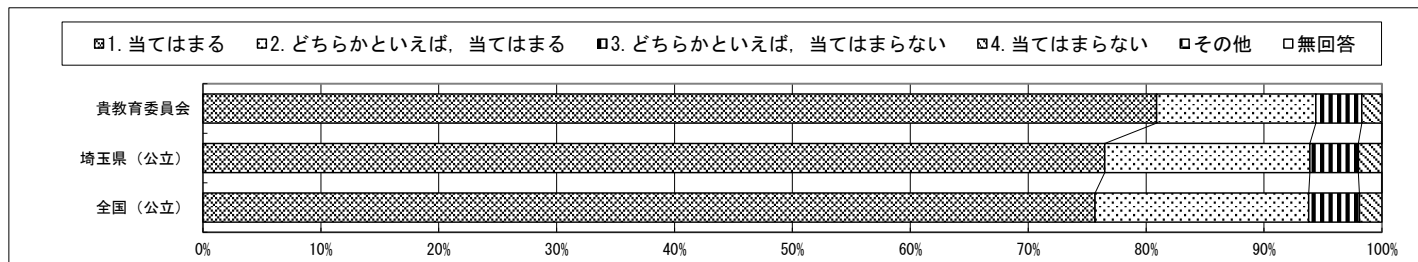
幸手市教育委員会－児童

・以下の集計値／グラフは、4月18日に実施した調査の結果を集計した値である。

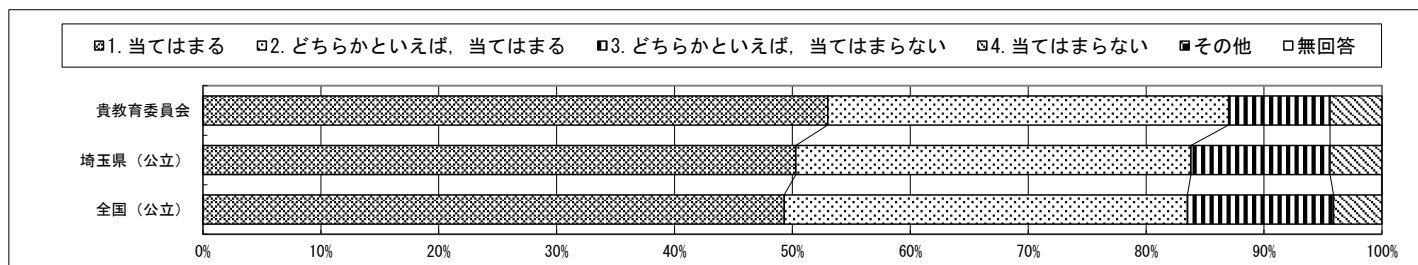
質問番号	質問事項										
(46)	算数の勉強は好きですか										
選択肢	1	2	3	4	5	6	7	8	9	その他	無回答
貴教育委員会	41.4	29.3	14.9	14.4						0.0	0.0
埼玉県(公立)	41.7	27.1	18.0	13.1						0.0	0.0
全国(公立)	40.6	28.0	18.7	12.7						0.0	0.0



質問番号	質問事項										
(47)	算数の勉強は大切だと思いますか										
選択肢	1	2	3	4	5	6	7	8	9	その他	無回答
貴教育委員会	80.9	13.5	3.9	1.7						0.0	0.0
埼玉県(公立)	76.5	17.4	4.1	2.0						0.0	0.0
全国(公立)	75.6	18.1	4.3	1.9						0.0	0.0

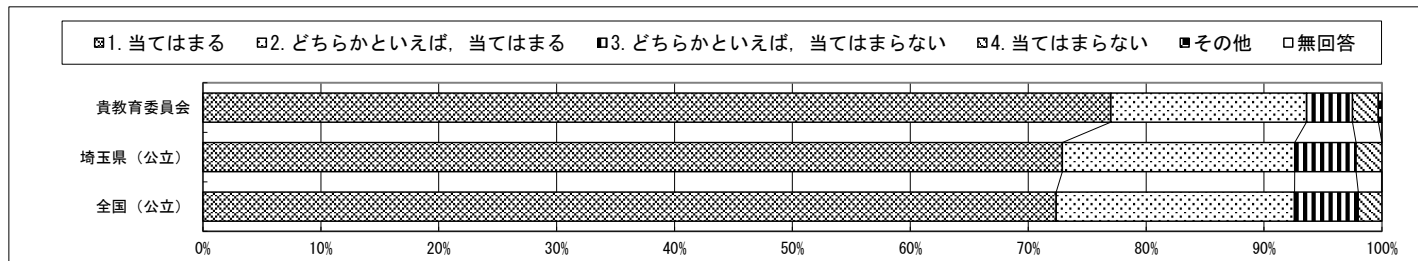


質問番号	質問事項										
(48)	算数の授業の内容はよくわかりますか										
選択肢	1	2	3	4	5	6	7	8	9	その他	無回答
貴教育委員会	53.0	34.0	8.6	4.4						0.0	0.0
埼玉県(公立)	50.3	33.5	11.8	4.4						0.0	0.0
全国(公立)	49.3	34.2	12.4	4.1						0.0	0.0

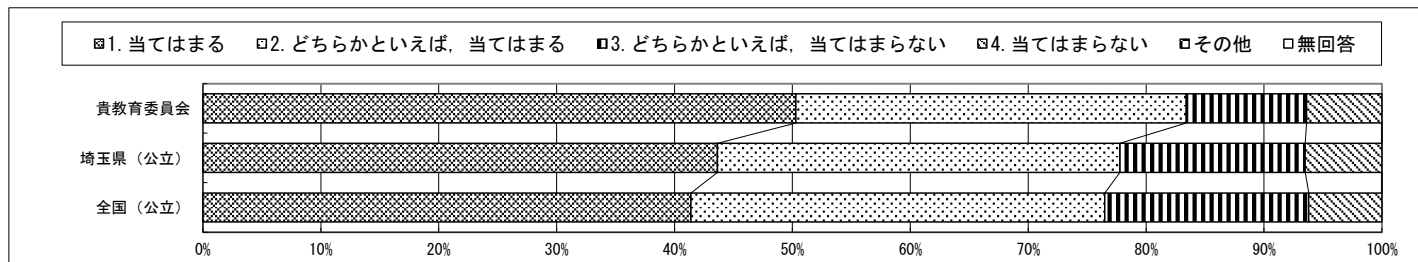


・以下の集計値／グラフは、4月18日に実施した調査の結果を集計した値である。

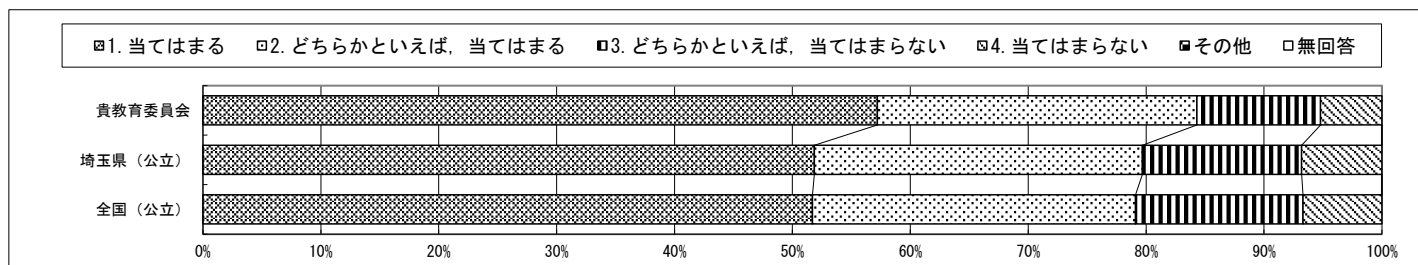
質問番号	質問事項										
(49)	算数の授業で学習したことは、将来、社会に出たときに役に立つと思いますか										
選択肢	1	2	3	4	5	6	7	8	9	その他	無回答
貴教育委員会	77.1	16.6	3.9	2.2						0.3	0.0
埼玉県(公立)	72.9	19.7	5.2	2.2						0.0	0.0
全国(公立)	72.3	20.2	5.4	2.0						0.0	0.0



質問番号	質問事項										
(50)	算数の授業で学習したことを、普段の生活の中で活用できないか考えますか										
選択肢	1	2	3	4	5	6	7	8	9	その他	無回答
貴教育委員会	50.3	33.1	10.2	6.4						0.0	0.0
埼玉県(公立)	43.6	34.1	15.7	6.5						0.0	0.0
全国(公立)	41.4	35.1	17.3	6.2						0.0	0.0



質問番号	質問事項										
(51)	算数の授業で新しい問題に出合ったとき、それを解いてみたいと思いますか										
選択肢	1	2	3	4	5	6	7	8	9	その他	無回答
貴教育委員会	57.2	27.1	10.5	5.2						0.0	0.0
埼玉県(公立)	51.8	27.8	13.5	6.8						0.0	0.0
全国(公立)	51.7	27.4	14.2	6.7						0.0	0.0

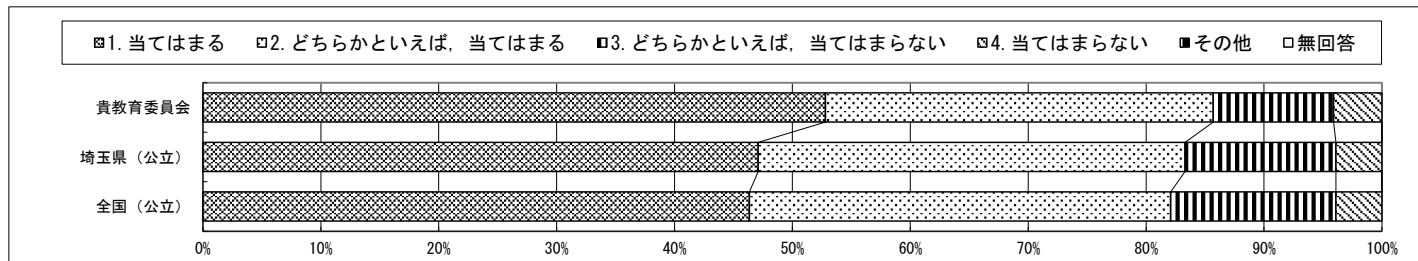


回答結果集計 [児童質問紙]

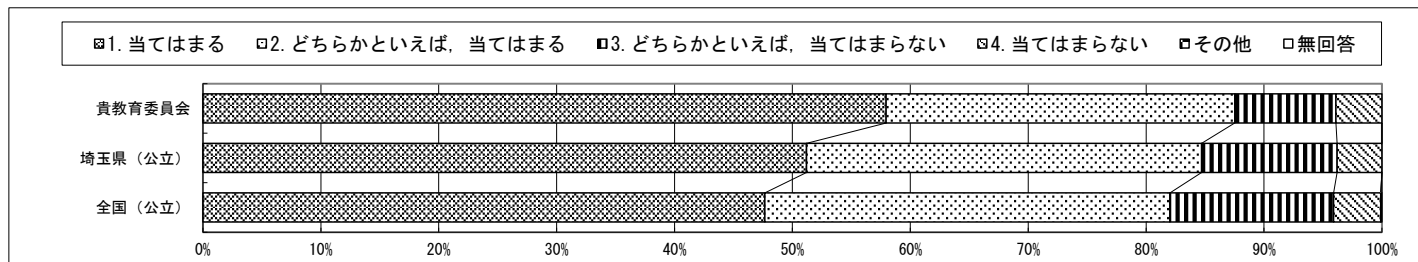
幸手市教育委員会－児童

・以下の集計値／グラフは、4月18日に実施した調査の結果を集計した値である。

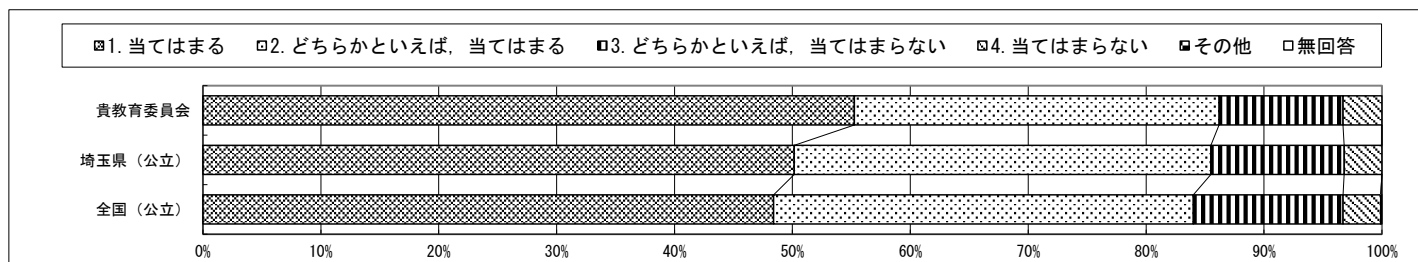
質問番号	質問事項										
(52)	算数の問題の解き方が分からないときは、諦めずにいろいろな方法を考えますか										
選択肢	1	2	3	4	5	6	7	8	9	その他	無回答
貴教育委員会	52.8	32.9	10.2	4.1						0.0	0.0
埼玉県(公立)	47.1	36.2	12.8	3.9						0.0	0.0
全国(公立)	46.3	35.7	14.0	3.9						0.0	0.0



質問番号	質問事項										
(53)	算数の授業で問題を解くとき、もっと簡単に解く方法がないか考えますか										
選択肢	1	2	3	4	5	6	7	8	9	その他	無回答
貴教育委員会	58.0	29.6	8.6	3.9						0.0	0.0
埼玉県(公立)	51.2	33.5	11.5	3.8						0.0	0.0
全国(公立)	47.7	34.4	13.9	4.0						0.0	0.1

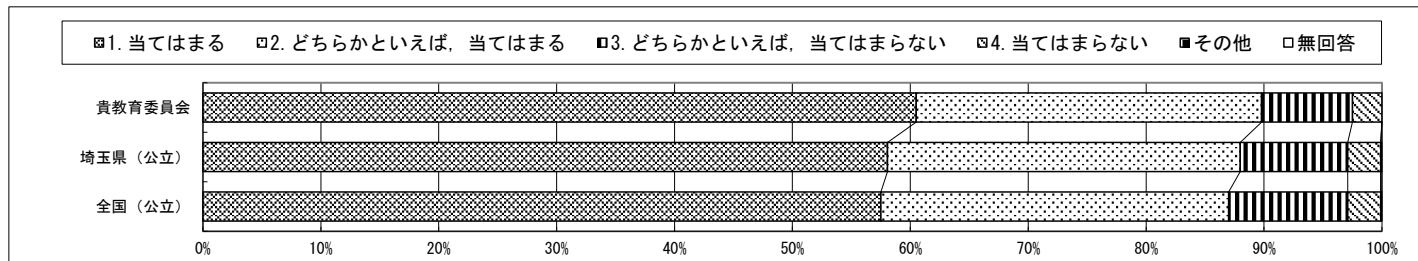


質問番号	質問事項										
(54)	算数の授業で公式やきまりを習うとき、そのわけを理解するようにしていますか										
選択肢	1	2	3	4	5	6	7	8	9	その他	無回答
貴教育委員会	55.2	30.9	10.5	3.3						0.0	0.0
埼玉県(公立)	50.1	35.3	11.3	3.2						0.0	0.0
全国(公立)	48.4	35.6	12.7	3.2						0.0	0.1

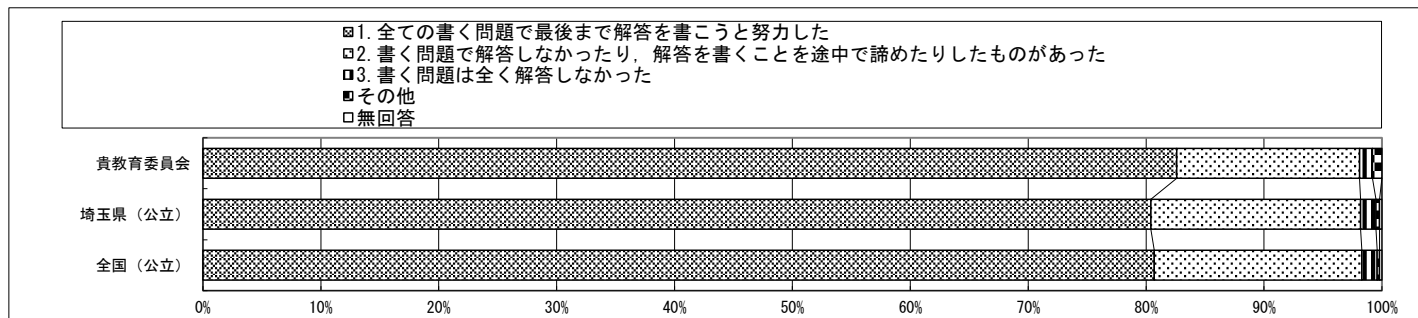


・以下の集計値／グラフは、4月18日に実施した調査の結果を集計した値である。

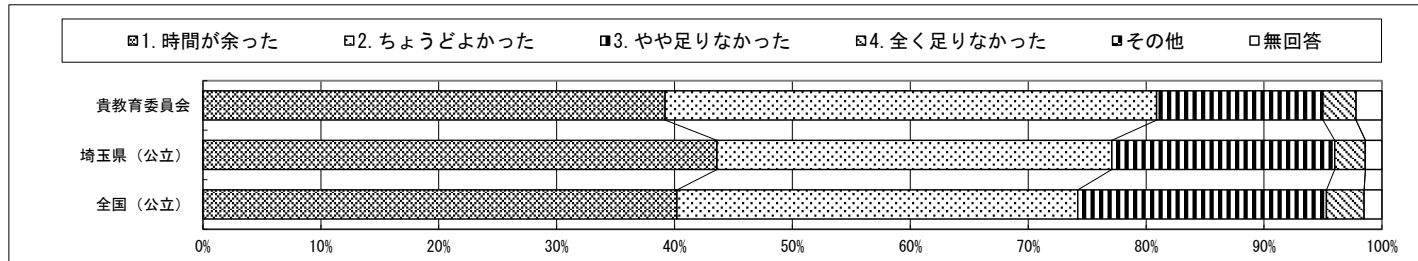
質問番号	質問事項										
(55)	算数の授業で問題の解き方や考え方が分かるようにノートに書いていますか										
選択肢	1	2	3	4	5	6	7	8	9	その他	無回答
貴教育委員会	60.5	29.3	7.7	2.5						0.0	0.0
埼玉県(公立)	58.0	29.9	9.1	2.8						0.0	0.1
全国(公立)	57.5	29.5	10.1	2.8						0.0	0.1



質問番号	質問事項										
(56)	今回の算数の問題について、言葉や数、式を使って、わけや求め方などを書く問題がありましたが、どのように解答しましたか										
選択肢	1	2	3	4	5	6	7	8	9	その他	無回答
貴教育委員会	82.6	15.5	1.1							0.8	0.0
埼玉県(公立)	80.4	17.8	1.3							0.3	0.2
全国(公立)	80.7	17.6	1.3							0.2	0.2



質問番号	質問事項										
(57)	解答時間は十分でしたか(国語)										
選択肢	1	2	3	4	5	6	7	8	9	その他	無回答
貴教育委員会	39.2	41.7	14.1	2.8						0.0	2.2
埼玉県(公立)	43.6	33.5	18.9	2.6						0.0	1.4
全国(公立)	40.2	34.0	21.1	3.2						0.0	1.5



回答結果集計 [児童質問紙]

幸手市教育委員会－児童

・以下の集計値／グラフは、4月18日に実施した調査の結果を集計した値である。

質問番号	質問事項										
(58)	解答時間は十分でしたか(算数)										
選択肢	1	2	3	4	5	6	7	8	9	その他	無回答
貴教育委員会	51.9	32.3	12.2	1.4						0.0	2.2
埼玉県(公立)	56.9	28.3	11.5	1.9						0.0	1.5
全国(公立)	56.3	27.7	12.4	2.1						0.0	1.5

