

子育て応援ハッピーギフト 申請の流れ【申請者用】

Ver.1.00 R08/05/01



幸手市
Satte City

① 幸手市子育て応援ハッピーギフト 申請

入力フォーム

このフォームは、株式会社トラストバンクが提供する電子申請サービス「LoGoフォーム」へログインをして申請することができます。ご希望の申請方法を選び、次の画面に進んでください。

このまますぐに申請する

ゲストとして申請を進めます。
※メールアドレス認証が必要な場合があります。

申請へ進む

ログインして申請

ログインまたはアカウント登録をして申請を進めます。

アカウント登録でマイページをご利用できます

① 自分の申請履歴を確認できます。

送付されたはがきに印字されたQRコードを読み取り、LoGoフォームへアクセスしてください。
LoGoフォームのアカウント登録（任意）後に申請するか、登録せずに申請することができます。
※本稿ではアカウント作成しない場合で説明します。

② 幸手市子育て応援ハッピーギフト 申請

入力フォーム - メール認証

1 2

メールアドレス登録及び認証をお願いします。

メールアドレスが正しく登録できることを確認します。

受信可能なメールアドレスを入力し、送信ボタンを押してください。

メールアドレス 必須
 19 / 128

→ 送信

まず、メール認証を行う必要があります。ここで入力したメールアドレスで申請を進めます。
 ※交付決定通知（ハッピーギフトの送付）もここで入力したメールアドレス宛てに送るため、アドレスの変更等はしないようにお願いします。
 ※複数申し込む場合でもその都度メール認証をする必要があります。

③ 幸手市子育て応援ハッピーギフト 申請

入力フォーム - メール認証



認証メール送信完了

ご入力いただいたメールアドレス宛にメールをお送りしました。

メール内に記載されたURLをクリックして、回答を始めてください。

入力したメールアドレス宛てに申請フォームのURLが届くので、クリックorタップして申請を進めてください。
※URLの有効期間は24時間です。

④ フォームURLのご案内 - 2026年度 幸手市子育て応援ハッピーギフト 申請フォーム

no-reply@logo... 8:33
To: 自分

※本メールは、フォームにご入力された方にお送りする自動配信メールです。本メールへの返信はできません。
※本メールに心当たりが無い場合は、お手数ですがメールを破棄していただきますようお願いいたします。
※お手続きはまだ完了していません。本文をお読みの上、お手続きを続行してください。

お客様のメールアドレス認証が完了しました。引き続き、以下のURLにアクセスしてフォームへの回答をお願いします。

※お手続きURLの有効期限は24時間です。

メール認証

申請

(適宜) 申請状況確認

5

幸手市子育て応援ハッピーギフト 申込み

入力フォーム

1

2

3

このフォームは、2026（令和8）年度の「幸手市子育て応援ハッピーギフト」の申込フォームです。

入力いただいた情報を基に審査等を行いますので、お間違えの無いようお願いいたします。

【注意事項】

- ・ 申込期間は令和8年5月1日から6月10日までです。申請期間に申請がない場合は、いかなる事情でも今年度の配布はできません。
- ・ 審査結果については、6月30日ごろに電子メールにてお知らせします。交付対象者となった方には、PayPay株式会社が発行するデジタル商品券を配布します。
- ・ 1回の申請につき（申し込み番号1つにつき）、お子様1人までとなります。
- ・ 同じ内容（同じ申込番号・同じお子様）で複数の申し込みがあった場合は、最初の申し込み

⑤から⑨までは同じ画面でスクロール



のみ有効となります。

【本事業について】

<https://www.city.satte.lg.jp/soshiki/kodomoo/7/15481.html>

案内ハガキの宛名面に載っている申し込み番号を入力してください。 **必須**

申し込み番号を入力してください。



メール認証

申請

(適宜) 申請状況確認

6

申請者（保護者）の情報を入力してください。

氏名

氏 必須

0 / 64

名 必須

0 / 64

氏フリガナ 必須

0 / 64

名フリガナ 必須

0 / 64

住所

郵便番号 必須

0 / 8

都道府県 必須

市区町村 必須

0 / 64

番地 必須

0 / 64

マンション・部屋番号

0 / 64

電話番号

電話番号 必須

0 / 15

メールアドレス

メールアドレス 必須

████████@gmail.com

19 / 128

メールアドレス（確認） 必須

████████@gmail.com

19 / 128

申請者（保護者）の情報を入力してください。
メールアドレスのみ自動入力されます。
※LoGoフォームのアカウント登録後、ログインした状態で
申請した場合は、登録情報が転記されます。

メール認証

申請

(適宜) 申請状況確認

こども（未就学児）の情報を入力してください。

氏名

氏 **必須**
0 / 64

名 **必須**
0 / 64

氏フリガナ **必須**
0 / 64

名フリガナ **必須**
0 / 64

生年月日

 生年月日 **必須**

※1件の申請につき、お子様1名までとなります。

こども（未就学児）の情報を入力してください。
1回の申請で1人までの申請となるため、
未就学児が複数いる＝ハガキが複数届いた家庭
は、お手数ですが複数回申請する必要があります。
また、同じこどもで複数の申請者（保護者）から
申請があった場合は、最初の申請情報のみ有効になります。

7

8

個人情報の取扱いに関する同意事項

申込資格確認・問合せ対応・チャージ状況確認等のため、申込者の以下個人情報を幸手市、PayPay（株）との間で共有する場合がございます。

目的以外での利用は一切いたしません。

- ・申込内容
- ・問合せ内容
- ・チャージ状況（デジタル）
- ・商品券コードの問合せ番号（デジタル）

上記内容について、同意します。

同意事項にチェックを
すると、次に進めます。


⚠ 個人情報の取扱いに関する同意事項に同意いただけない場合は、本事業のご利用はできません。

→ 確認画面へ進む

 入力

上記内容について、同意します。

→ 確認画面へ進む

 入力内容を一時保存する

メール認証

申請

(適宜) 申請状況確認

10 入力フォーム




送信完了

お申し込みありがとうございました。
審査結果は6月30日（火）ごろに、入力いただいたメールアドレス宛てに送ります。
※個別のお問い合わせについては対応いたしかねますので、ご了承ください。

また、入力いただいた内容について、幸手市子ども支援課からご連絡をする場合があります。

< 受付番号: R08- [REDACTED] >

 入力内容を印刷する

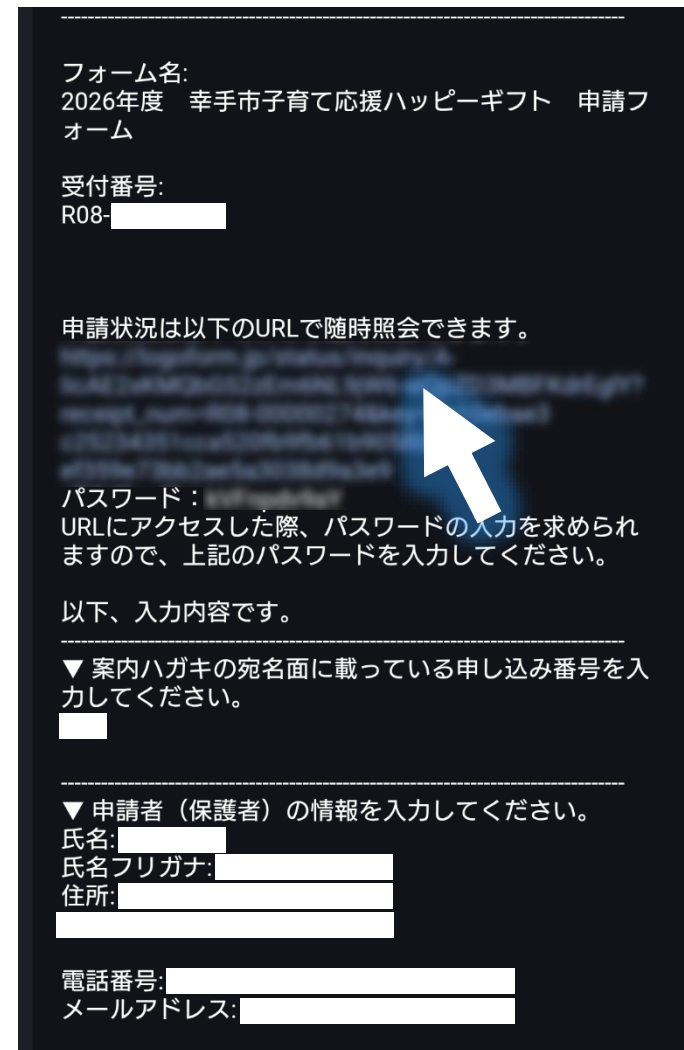
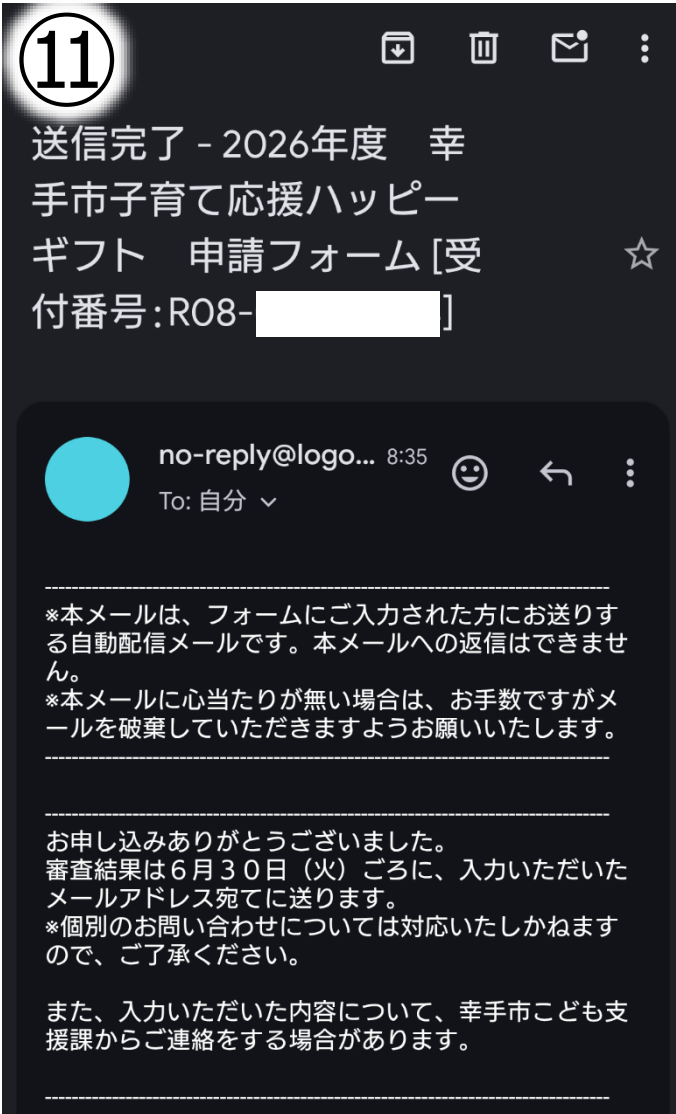
 最初の画面に戻る

「送信完了」の表示が出たら、申請が完了です。
同時に、入力した申請者メールアドレス宛てに受付メールが送信されます。

メール認証

申請

(適宜) 申請状況確認



受付完了メールから、適宜申請状況を確認できます。
URLをクリック・タップすると照会画面が開きます。

メール認証

申請

(適宜) 申請状況確認

申請状況照会フォーム

1 _____ 2

お客様の申請状況を確認するためには、お控え
いただいている 受付番号 とパスワード を入
力して照会ボタンを押してください。

受付番号 必須

R08- [REDACTED]

12 / 16

パスワード 必須

[REDACTED]

受付完了メールに記載されたパスワード
を入力し、「照会」ボタンを押してください。

→ 照会

メール認証

申請

(適宜) 申請状況確認

申請状況照会フォーム

✓ _____ 2

申請状況

ご入力いただいた受付番号の申請が
見つかりました。

受付番号: R08- [REDACTED]

現在の申請状況: 受付

現在の申請状況が表示されます。

受付・・・申請受付（内容は未確認）

確認中・・・申請内容確認中

近日メールにてお知らせ予定

・・・近日中に決定内容をメールでお知らせします

交付決定しました。

・・・メールで交付決定通知（ギフト券）送付済

不交付決定しました。

・・・メールで不交付決定通知送付済