

# 統計

# さって

## 令和6年版



幸手市のマスコット  
さっちゃん

## 幸手市




# 幸手市統計書

幸手市

# 凡 例

- 1 本書は、原則として令和6年または令和6年度の事実を収録し、さらに資料によっては、過去数年を掲載しました。但し、数年に1回実施される調査や確定値が公表されていない統計表は、以前の数値を掲載しました。
- 2 資料は、官公庁、民間団体及び市内各課等から収集したものであり、資料の出所を各表に掲載しました。
- 3 統計表中の「年」は暦年（1月～12月）、「年度」は会計年度（4月～3月）を示しています。
- 4 単位未満の数字については、原則として四捨五入したため、総数と内訳の計が一致しない場合があります。
- 5 統計表の符合の用法は次のとおりです。
  - 「0」 単位未満
  - 「－」 該当数字なし
  - 「…」 不 詳
  - 「△」 減少（但し、温度の零度未満は「－」としました。）
  - 「×」 公表を差し控えたもの
- 6 統計資料についての疑義または詳細は、各資料の出所機関または幸手市総務部庶務課法規統計担当に照会してください。



幸手市章を次のように定める。

さくらの花びらと幸手の頭文字「幸」を図化した  
もの。さくらの花の美しさを象徴し、住民の融和  
としあわせを表現したものである。

昭和 55 年 11 月 7 日告示第 109 号  
改正 昭和 61 年 9 月 26 日告示第 163 号

# 幸手市民憲章

(昭和 6 1 年 1 0 月 1 日)

わたしたちは、自然と産業の調和した豊かで住みよい魅力ある郷土「さって」を目指して、ここに市民憲章を定めます。

- 1 自然の風土を愛し、自分たちの手で美しい郷土をまもります。
- 1 おたがいの人権をみとめあい、平和な明るい郷土をつくれます。
- 1 子どもから老人まで、生涯にわたってスポーツを楽しむ、健康な郷土を育てます。
- 1 まちの歴史を見なおしながら、文化財を大切にし、文化のかおり高い郷土を培います。
- 1 はたらくよろこびに生き、しあわせな家庭をもとに、みんなの力を合わせて、伸びゆく郷土とともに進みます。

市の花

さくら

市の木

まき



# 総 目 次

1	土地・気象	1
2	人 口	7
3	国 勢 調 査	15
4	事 業 所	27
5	工 業	31
6	商 業	37
7	農 業	43
8	建設・住宅	49
9	運輸・通信	53
10	ガス・水道	61
11	福 祉	65
12	保健・衛生	75
13	教 育	87
14	警察・消防	101
15	選挙・議会	105
16	市 民 生 活	113
17	財 政	121
18	行 政	135
	付 録	139

# 目次

## 統計図表 統計表

### 1 土地・気象

1 地 勢	3
2 位置及び面積	3
3 沿 革	4
4 地目別面積	5
5 都市計画区域区分及び用途指定面積	5
6 気象概況	6

### 2 人口

1 人口の推移	9
2 人口動態	9
3 国籍別外国人人口	9
4 人口の月別推移	10
5 丁目・大字別人口	12
6 年齢(各歳)別人口	13
7 埼玉県市別人口及び世帯数	14

### 3 国勢調査

1 人口の推移	17
2 人口集中地区(DID)人口・面積	17
3 国籍別外国人数	18
4 5歳階級別男女別人口	18
5 労働力状態	19
6 常住人口、昼間人口	19
7 産業別就業人口の推移	20
8 産業別・従業上の地位別就業人口	20
9 就業者・通学者の流入流出状況	22
10 世帯人員別一般世帯数	24
11 住居の種類	24
12 高齢単身者数	26
13 高齢夫婦世帯数	26

### 4 事業所

1 産業大分類別の事業所数及び 従業員数(民営)	29
2 従業者規模別事業所数(民営)	29
3 埼玉県市別事業所・従業者数(民営)	30

### 5 工業

1 工業の推移	33
2 工業の概況	33
3 産業分類別工業の推移	34
4 埼玉県市別事業所数・従業者数・ 製造品出荷額等	36

### 6 商業

1 商業の推移	39
2 商業の概況	39
3 埼玉県市別商店数・従業者数・ 年間商品販売額	41

### 7 農業

1 農家数・人口及び耕地の推移	45
2 地区別経営規模別農家数(販売農家)	46
3 農産物販売金額規模別農家数	47
4 米穀の計画出荷状況	47
5 農地転用と移動状況	48

### 8 建設・住宅

1 道路の状況	51
2 道路の実延長と構成比	51
3 橋 梁	51
4 建築確認申請受理状況	52
5 土地開発申請状況	52
6 市営住宅の状況	52

### 9 運輸・通信

1 交通安全施設	55
2 交通指導員	55
3 市内交通事故発生状況	55
4 幸手警察署管内月別交通事故発生状況	56
5 市内循環バスの年間利用状況	56
6 幸手駅電車発着数	56
7 自動車車種別保有台数	57
8 軽自動車等車種別台数	57
9 郵便施設	58
10 通常郵便物取扱状況	58
11 小包郵便物取扱状況	58
12 電話施設状況	59
13 埼玉県市町村交通災害共済実施状況	59
14 放送受信契約数	59

### 10 ガス・水道

1 都市ガス供給状況	63
2 上水道時間別配水量	63
3 上水道月別配水量	63
4 上水道供給状況	64



# 目 次

## 11 福祉

1	生活保護費支出状況	67
2	生活保護世帯・人数	67
3	身体障害者手帳・療育手帳交付状況	67
4	児童手当支給状況	68
5	子ども医療費支給状況	68
6	重度心身障害者医療状況	68
7	ひとり暮らし高齢者数	69
8	民生委員の状況	69
9	赤い羽根の募金の状況	69
10	保育所の概況	70
11	児童館利用状況	70
12	放課後児童クラブ(学童保育室)の概況	71
13	老人福祉センター利用状況	71
14	介護給付費内訳	72
15	シルバー人材センターの登録者数	74
16	シルバー人材センター就業状況	74
17	要介護認定状況	74

## 12 保健・衛生

1	国民年金加入状況	77
2	拠出年金給付状況	77
3	国民健康保険事業	78
4	後期高齢者医療状況	79
5	医療施設数	79
6	医療従事者数	80
7	死因別死亡者数	80
8	各種検診状況	81
9	予防接種状況	82
10	献血状況	83
11	狂犬病予防	83
12	し尿処理状況	83
13	ごみ処理状況	84
14	環境衛生営業施設数	84
15	光化学スモッグ発生状況	85

## 13 教育

1	幼稚園の概要	89
2	年齢別在園者数	89
3	小学校の概要	90
4	学年別児童数	90
5	中学校の概要	91
6	学年別生徒数	91
7	中学校卒業後の進路状況	91
8	教育費の推移	92
9	児童・生徒の体格平均値	92
10	高等学校の概要	93

11	高等学校の学年別生徒数	93
12	高等学校卒業者の進路状況	93
13	図書館利用状況	94
14	公民館利用状況	95
15	勤労青少年ホーム利用状況	96
16	指定文化財	97
17	登録有形文化財	97
18	体育施設利用状況	98
19	学校体育施設組織開放利用状況	98
20	市民文化体育館(アスカル幸手) 利用状況	99

## 14 警察・消防

1	犯罪発生検挙状況	103
2	少年犯罪状況	103
3	救急事故取扱い状況	103
4	消防設備	104
5	消防水利	104
6	火災発生状況	104
7	原因別火災件数	104

## 15 選挙・議会

1	選挙人名簿登録者数の推移	107
2	選挙の投票状況	108
3	議会の構成	111
4	議員定数及び党派別議員数	111
5	平均年齢及び年齢層別議員数	111
6	議会の開催状況	111
7	議決状況	112
8	請願及び陳情の処理状況	112
9	請願及び陳情の行政分野別状況	112
10	各定例議会の傍聴人数	112

## 16 市民生活

1	市民相談状況	115
2	教育相談状況	115
3	内職相談状況	115
4	児童相談状況	116
5	法律相談状況	116
6	人権・行政相談状況	116
7	消費生活相談状況	117
8	窓口事務処理状況	117
9	コミュニティセンター利用状況	117
10	市内の都市公園	118
11	勤労福祉会館利用状況	119
12	ホームページのアクセス件数	119

# 目 次

## 17 財政

1	財政指標	123
2	市税収入状況	123
3	一般会計決算状況	124
4	上水道事業会計決算状況	126
5	国民健康保険特別会計決算状況	127
6	後期高齢者医療特別会計決算状況	128
7	公共下水道事業会計決算状況	129
8	市民所得	130
9	固定資産評価価格	133
10	土地の標準価格	134

## 18 行政

1	幸手市行政機構図	137
---	----------	-----

## 付録

1	主要官公署及び施設	141
2	郵便番号一覧	143

# 統計図表



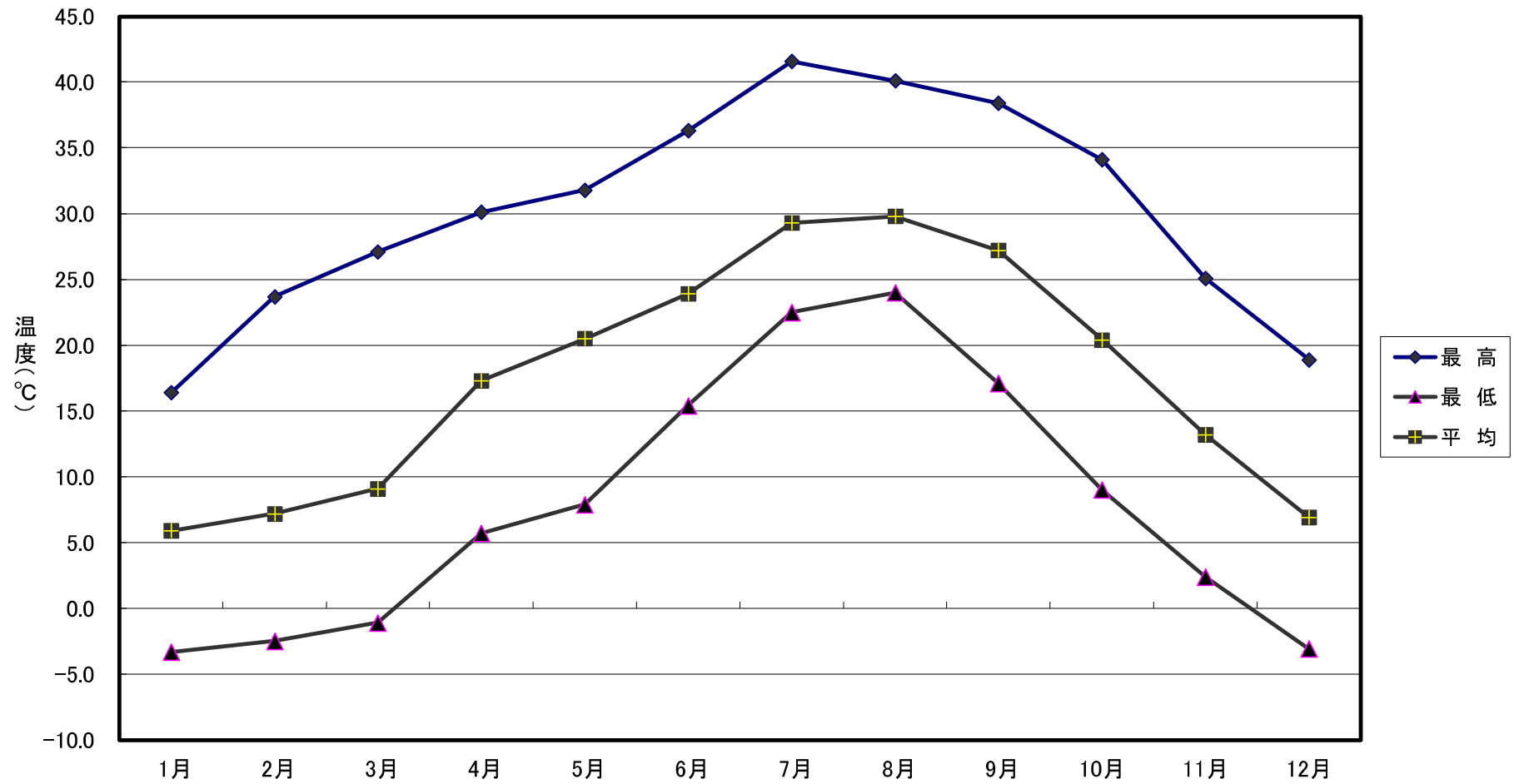
# 埼玉県幸手市の位置

令和7年4月1日現在



# 气温

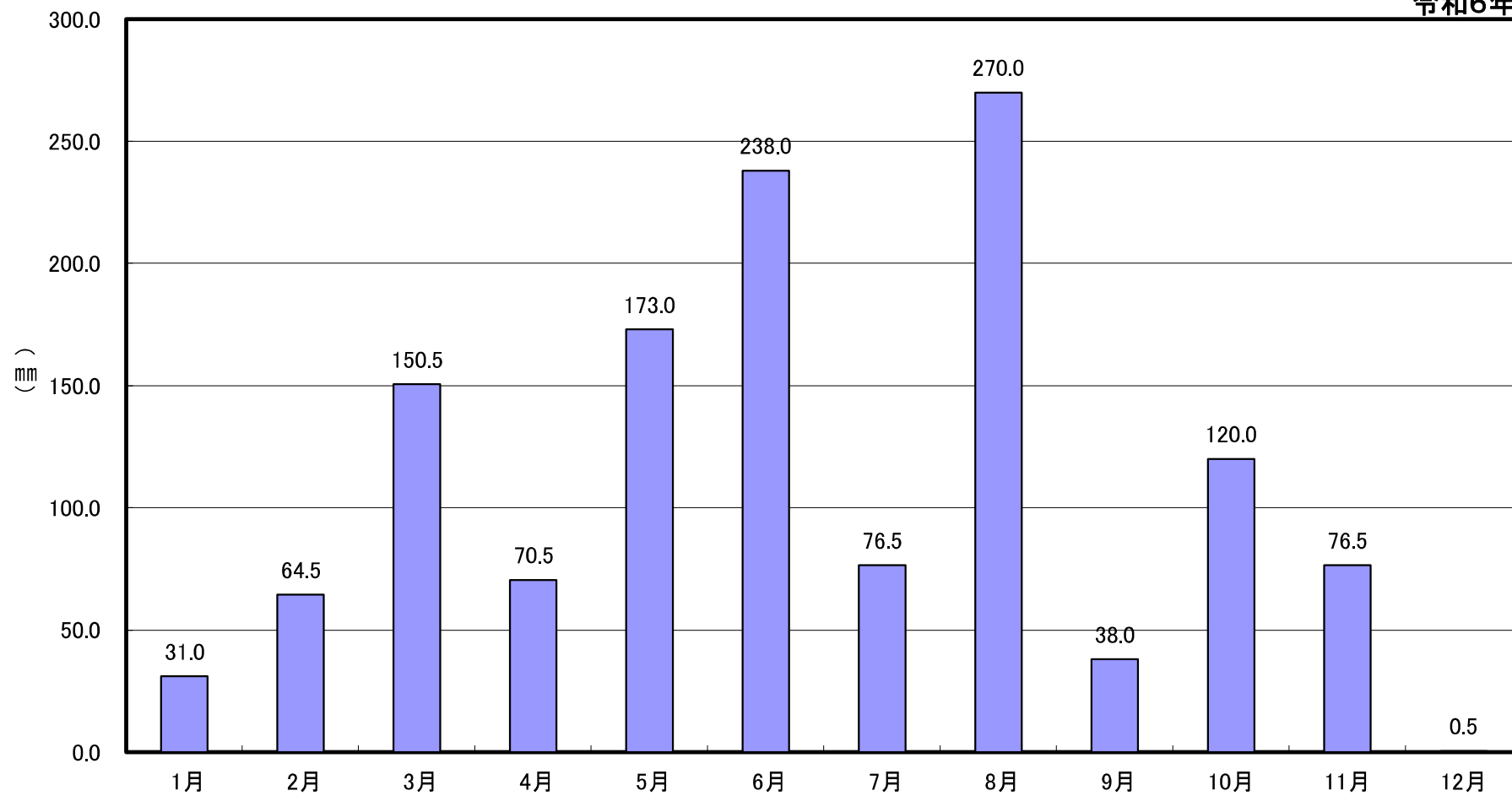
令和6年



資料:P6. 6 气象概況

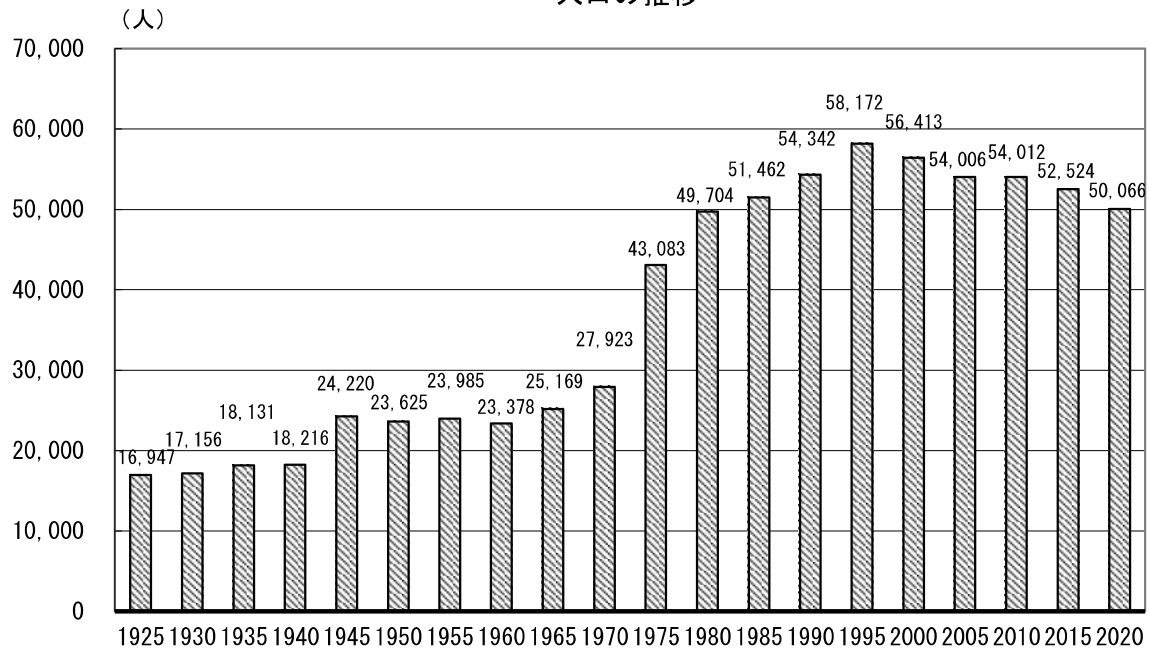
# 雨 量

令和6年



資料:P6. 6気象概況

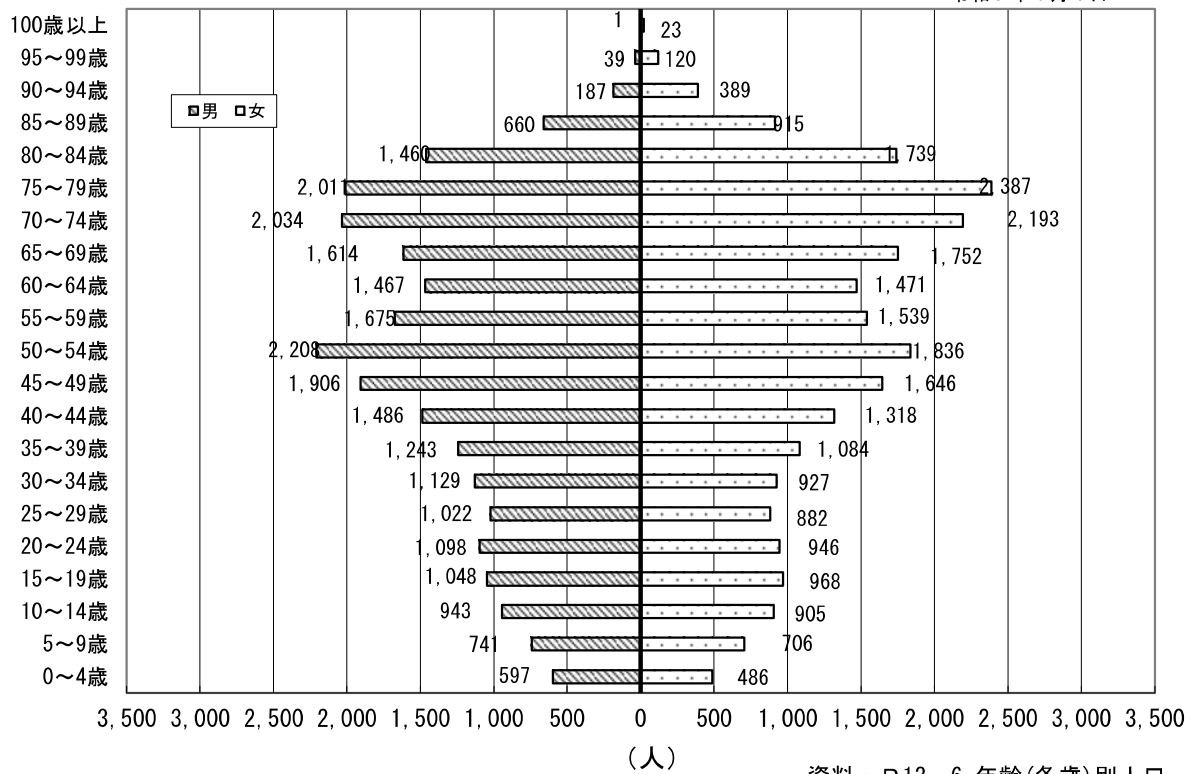
## 人口の推移



資料：P17. 1 人口の推移

## 5歳階級別男女別人口

令和7年1月1日



資料：P13. 6 年齢(各歳)別人口



# 統計表

