

女性活躍推進法第21条に基づく

「女性の職業選択に資する情報」の公表（令和4年9月公表）

1 女性職員の採用割合（令和4年4月1日採用）

区分	男性		女性		合計
	人数	比率	人数	比率	
一般事務	2人	40.0%	3人	60.0%	5人
一般事務（身体障がい者対象）	2人	100.0%	0人	0.0%	2人
一般事務（民間企業等職務経験者）	3人	60.0%	2人	40.0%	5人
精神保健福祉士	1人	50.0%	1人	50.0%	2人
保健師	0人	0.0%	1人	100.0%	1人
保育士	0人	0.0%	1人	100.0%	1人
合計	8人	50.0%	8人	50.0%	16人

2 採用試験の受験者の女性割合（令和3年度職員採用試験）（令和4年4月1日採用）

区分		男性		女性		合計
		人数	比率	人数	比率	
一般事務	受験者	8人	53.3%	7人	46.7%	15人
	（応募者）	9人	50.0%	9人	50.0%	18人
一般事務 （身体障がい者対象）	受験者	5人	100.0%	0人	0.0%	5人
	（応募者）	5人	100.0%	0人	0.0%	5人
一般事務（民間企業等職務経験者）	受験者	33人	64.7%	18人	35.3%	51人
	（応募者）	45人	69.2%	20人	30.8%	65人
精神保健福祉士	受験者	2人	33.3%	4人	66.7%	6人
	（応募者）	2人	33.3%	4人	66.7%	6人
保健師	受験者	0人	0.0%	4人	100.0%	4人
	（応募者）	0人	0.0%	5人	100.0%	5人
保育士	受験者	0人	0.0%	6人	100.0%	6人
	（応募者）	0人	0.0%	6人	100.0%	6人
合計	受験者	48人	55.2%	39人	44.8%	87人
	（応募者）	61人	58.1%	44人	41.9%	105人

3 職員の女性割合（令和4年4月1日現在）

区分	男性		女性		合計
	人数	比率	人数	比率	
1 一般事務等（2・3以外の職種）	187人	60.3%	123人	39.7%	310人
2 保育士・幼稚園教諭	2人	8.0%	23人	92.0%	25人
3 技能労務	4人	66.7%	2人	33.3%	6人
合計	193人	56.6%	148人	43.4%	341人

4 管理職の女性割合（令和4年4月1日現在）

男性		女性		合計
人数	比率	人数	比率	
39人	90.7%	4人	9.3%	43人

※ここでは課長相当職以上の職員とする。

5 主査級以上の職員の女性割合（令和4年4月1日現在）

区分	男性		女性		合計
	人数	比率	人数	比率	
部長級	8人	100.0%	0人	0.0%	8人
課長級	31人	88.6%	4人	11.4%	35人
主席主幹・主幹級（課長補佐）	39人	76.5%	12人	23.5%	51人
主査級（係長）	26人	65.0%	14人	35.0%	40人

6 継続勤務年数の男女差（令和4年4月1日現在）

男性	女性
17.1年	14.2年

※在職職員の平均継続勤務年数。令和4年4月1日採用職員は除く。

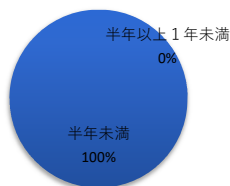
7 男女別の育児休業取得率及び男女別の育児休業の取得期間の分布状況（令和3年度）

(1) 男女別の育児休業取得率

区分	男性			女性		
	対象者	取得者	取得率	対象者	取得者	取得率
1 一般事務等（2・3以外の職種）	7人	3人	42.9%	4人	4人	100.0%
2 保育士・幼稚園教諭	-	-	-	-	-	-
3 技能労務	-	-	-	-	-	-
合計	7人	3人	42.9%	4人	4人	100.0%

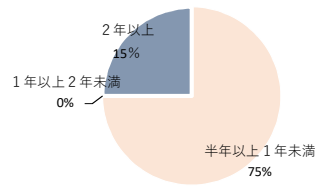
(2) 男女別の育児休業の取得期間の分布状況

男性



取得期間	人数
半年未満	3人
半年以上1年未満	0人

女性



取得期間	人数
半年以上1年未満	3人
1年以上2年未満	0人
2年以上	1人

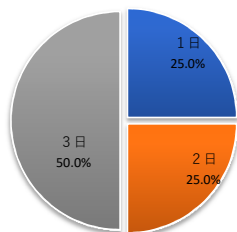
8 男性の配偶者出産休暇及び育児参加のための休暇取得率並びに合計取得日数の分布状況（令和3年度）

(1) 男性の配偶者出産休暇及び育児参加のための休暇取得率

区分	配偶者出産休暇			育児参加のための休暇		
	対象者	取得者	取得率	対象者	取得者	取得率
1 一般事務等（2・3以外の職種）	7人	4人	57.1%	7人	4人	57.1%
2 保育士・幼稚園教諭	-	-	-	-	-	-
3 技能労務	-	-	-	-	-	-
合計	7人	4人	57.1%	7人	4人	57.1%

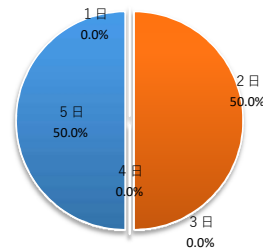
(2) 男性の配偶者出産休暇及び育児参加のための休暇合計取得日数分布状況

配偶者出産休暇



合計取得日数	人数
1日	1人
2日	1人
3日	2人

育児参加のための休暇



合計取得日数	人数
1日	0人
2日	2人
3日	0人
4日	0人
5日	2人

9 超過勤務の状況（令和3年度）

区分	一月当たりの平均超過勤務時間
管理職	9.8時間
管理職以外	9.4時間

10 年次有給休暇取得率（令和3年）

平均取得日数	取得率
10.5日	52.5%

※年間付与日数20日（前年からの繰越日数は計算に含めない）。