

**女性活躍推進法第21条に基づく
「女性の職業選択に資する情報」の公表(令和3年9月公表)**

1 女性職員の採用割合(令和3年4月1日採用)

区分	男性		女性		合計
	人数	比率	人数	比率	
一般事務	1人	20.0%	4人	80.0%	5人
一般事務(身体障がい者対象)	1人	100.0%	0人	0.0%	1人
一級建築士	-	-	-	-	-
土木施工管理技士	-	-	-	-	-
社会福祉士	0人	0.0%	1人	100.0%	1人
管理栄養士	0人	0.0%	1人	100.0%	1人
一般事務(民間企業等職務経験者)	3人	100.0%	0人	0.0%	3人
合計	5人	45.5%	6人	54.5%	11人

2 採用試験の受験者の女性割合(令和2年度職員採用試験)(令和3年4月1日採用)

区分		男性		女性		合計
		人数	比率	人数	比率	
一般事務	受験者	22人	55.0%	18人	45.0%	40人
	(応募者)	27人	57.4%	20人	42.6%	47人
一般事務 (身体障がい者対象)	受験者	2人	100.0%	0人	0.0%	2人
	(応募者)	2人	100.0%	0人	0.0%	2人
一級建築士	受験者	-	-	-	-	-
	(応募者)	0人	-	0人	-	0人
土木施工管理技士	受験者	1人	100.0%	0人	0.0%	1人
	(応募者)	1人	50.0%	1人	50.0%	2人
社会福祉士	受験者	1人	33.3%	2人	66.7%	3人
	(応募者)	2人	50.0%	2人	50.0%	4人
管理栄養士	受験者	0人	0.0%	6人	100.0%	6人
	(応募者)	0人	0.0%	7人	100.0%	7人
一般事務(民間企業等 職務経験者)	受験者	33人	66.0%	17人	34.0%	50人
	(応募者)	41人	68.3%	19人	31.7%	60人
合計	受験者	59人	57.8%	43人	42.2%	102人
	(応募者)	73人	59.8%	49人	40.2%	122人

3 職員の女性割合(令和3年4月1日現在)

区分	男性		女性		合計
	人数	比率	人数	比率	
1 一般事務等(2・3以外の職種)	185人	61.5%	116人	38.5%	301人
2 保育士・幼稚園教諭	2人	7.4%	25人	92.6%	27人
3 技能労務	5人	62.5%	3人	37.5%	8人
合計	192人	57.1%	144人	42.9%	336人

4 管理職の女性割合(令和3年4月1日現在)

男性		女性		合計
人数	比率	人数	比率	
39人	95.1%	2人	4.9%	41人

※ここでは課長相当職以上の職員とする。

5 主査級以上の職員の女性割合(令和3年4月1日現在)

区分	男性		女性		合計
	人数	比率	人数	比率	
部長級	8人	100.0%	0人	0.0%	8人
課長級	31人	93.9%	2人	6.1%	33人
主席主幹・主幹級(課長補佐)	46人	79.3%	12人	20.7%	58人
主査級(係長)	19人	51.4%	18人	48.6%	37人

6 継続勤務年数の男女差(令和3年4月1日現在)

男性	女性
17.4年	14.2年

※在職職員の平均継続勤務年数。令和3年4月1日採用職員は除く。

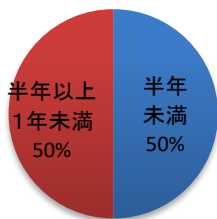
7 男女別の育児休業取得率及び男女別の育児休業の取得期間の分布状況(令和2年度)

(1) 男女別の育児休業取得率

区分	男性			女性		
	対象者	取得者	取得率	対象者	取得者	取得率
1 一般事務等(2・3以外の職種)	6人	2人	33.3%	8人	8人	100.0%
2 保育士・幼稚園教諭	1人	0人	0.0%	1人	1人	100.0%
3 技能労務	-	-	-	-	-	-
合計	7人	2人	28.6%	9人	9人	100.0%

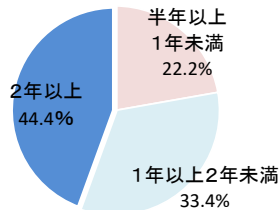
(2) 男女別の育児休業の取得期間の分布状況

男性



取得期間	人数
半年未満	1人
半年以上1年未満	1人

女性



取得期間	人数
半年以上1年未満	2人
1年以上2年未満	3人
2年以上	4人

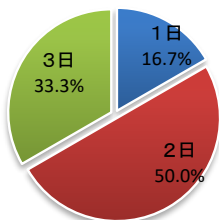
8 男性の配偶者出産休暇及び育児参加のための休暇取得率並びに合計取得日数の分布状況(令和2年度)

(1) 男性の配偶者出産休暇及び育児参加のための休暇取得率

区分	配偶者出産休暇			育児参加のための休暇		
	対象者	取得者	取得率	対象者	取得者	取得率
1 一般事務等(2・3以外の職種)	6人	6人	100.0%	6人	4人	66.7%
2 保育士・幼稚園教諭	1人	0人	0.0%	1人	0人	0.0%
3 技能労務	-	-	-	-	-	-
合計	7人	6人	85.7%	7人	4人	57.1%

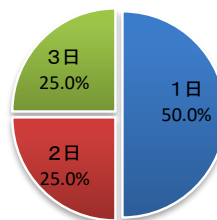
(2) 男性の配偶者出産休暇及び育児参加のための休暇合計取得日数分布状況

配偶者出産休暇



合計取得日数	人数
1日	1人
2日	3人
3日	2人

育児参加のための休暇



合計取得日数	人数
1日	2人
2日	1人
3日	1人

9 超過勤務の状況(令和2年度)

区分	一月当たりの平均超過勤務時間
管理職	11.6時間
管理職以外	8.6時間

10 年次有給休暇取得率(令和2年)

平均取得日数	取得率
9.9日	49.3%

※年間付与日数20日(前年からの繰越日数は計算に含めない)。