

平成28年度 全国学力・学習状況調査 正答率(全国・県との比較)

学力調査平均正答率(小学校)

学校名	国語A	国語B	算数A	算数B
全国平均正答率	72.9	57.8	77.6	47.2
埼玉県平均正答率	71.6	56.7	75.9	46.3
幸手市平均正答率	70.2	54.2	72.5	43.7
全国平均との差	△ 2.7	△ 3.6	△ 5.1	△ 3.5
県平均との差	△ 1.4	△ 2.5	△ 3.4	△ 2.6

学力調査平均正答率(中学校)

学校名	国語A	国語B	数学A	数学B
全国正答率	75.6	66.5	62.2	44.1
埼玉県平均正答率	74.9	65.6	60.3	43.2
幸手市平均正答率	71.3	60.0	50.3	34.7
全国平均との差	△ 4.3	△ 6.5	△ 11.9	△ 9.4
県平均との差	△ 3.6	△ 5.6	△ 10.0	△ 8.5

・小学校では平均正答率が全国平均と比較して-2.7~-5.1ポイントである。
 ・中学校では平均正答率が全国平均と比較して-4.3~-11.9ポイントである。
 ⇒数学A・Bともに10ポイント前後の差があり大きな課題である。

経年変化

全国平均との差		H28	H27	差	増減
小学校	国語A	-2.7	-4.0	1.3	縮まった
	国語B	-3.6	-2.7	△ 0.9	開いた
	算数A	-5.1	-4.3	△ 0.8	開いた
	算数B	-3.5	-4.8	1.3	縮まった
中学校	国語A	-4.3	-4.3	0.0	変化無し
	国語B	-6.5	-4.9	△ 1.6	開いた
	数学A	-11.9	-7.0	△ 4.9	開いた
	数学B	-9.4	-6.1	△ 3.3	開いた

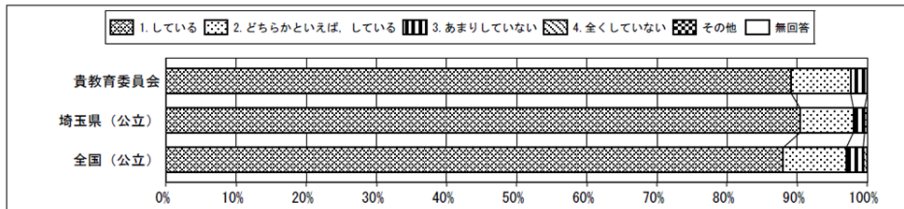
県平均との差		H28	H27	差	増減
小学校	国語A	-1.4	-2.7	1.3	縮まった
	国語B	-2.5	-1.5	△ 1.0	開いた
	算数A	-3.4	-2.2	△ 1.2	開いた
	算数B	-2.6	-2.9	0.3	縮まった
中学校	国語A	-3.6	-3.4	△ 0.2	開いた
	国語B	-5.6	-3.8	△ 1.8	開いた
	数学A	-10.0	-5.8	△ 4.2	開いた
	数学B	-8.5	-4.9	△ 3.6	開いた

・小学校の国語A、算数Bでは、平成27年度と比較して全国平均、県平均との差が縮まっている。
 ・中学校の国語B、数学A・Bでは、平成27年度と比較して全国平均、県平均との差が開いた。
 ⇒中学校の国語B、数学A・Bは、平成27年度よりも差が広がっており大きな課題である。

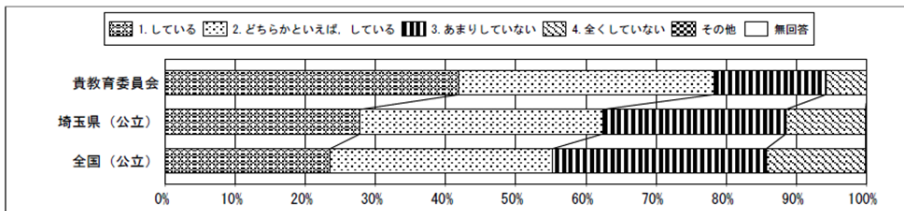
平成28年度 全国学力・学習状況調査 質問紙(全国・県との比較及び経年変化)

【小学校】

質問番号	質問事項									
(22)	家で、学校の宿題をしていますか									
選択肢	1	2	3	4	5	6	7	8	その他	無回答
貴教育委員会	89.1	8.5	2.4	0.0					0.0	0.0
埼玉県(公立)	90.4	7.6	1.6	0.4					0.0	0.0
全国(公立)	88.0	9.0	2.4	0.6					0.0	0.0



質問番号	質問事項									
(24)	家で、学校の授業の復習をしていますか									
選択肢	1	2	3	4	5	6	7	8	その他	無回答
貴教育委員会	41.9	36.3	16.0	5.9					0.0	0.0
埼玉県(公立)	27.8	34.6	26.1	11.4					0.0	0.0
全国(公立)	23.5	31.7	30.5	14.2					0.1	0.0

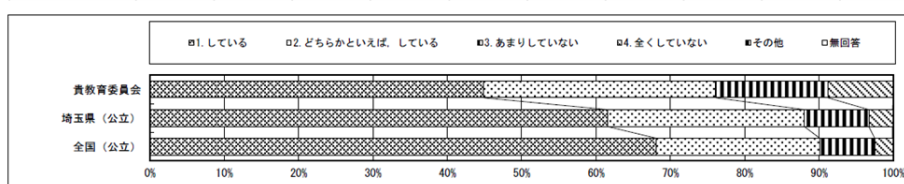


・「家で、学校の宿題をしていますか」の「している」「どちらかといえば、している」の児童の割合が97.6%で、全国平均から+0.6%、県平均から-0.4%である。
 ・「家で、学校の授業の復習をしていますか」の「している」「どちらかといえば、している」の児童の割合は78.2%で、全国平均から+23.0%、県平均から+15.8%である。また、平成19年度の42.5%からは年々増加している。

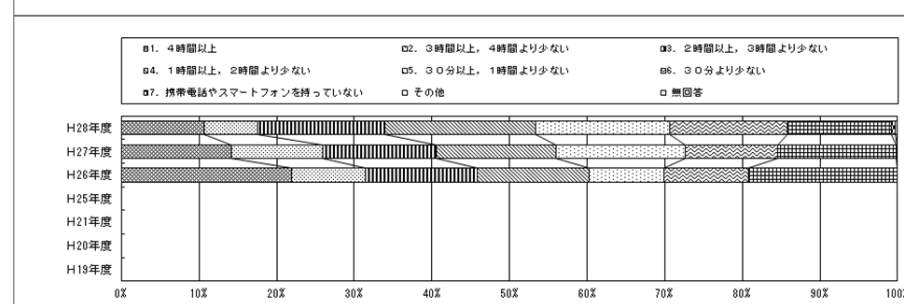
●各学校における家庭学習の手引き作成や、保護者の協力によって、児童の家庭学習の習慣化が図られ、宿題をする児童や復習に取り組む児童の増加につながっている。

【中学校】

質問番号	質問事項									
(22)	家で、学校の宿題をしていますか									
選択肢	1	2	3	4	5	6	7	8	その他	無回答
貴教育委員会	44.9	31.2	15.1	8.8					0.0	0.0
埼玉県(公立)	61.6	26.5	8.7	3.2					0.0	0.1
全国(公立)	68.1	22.0	7.4	2.4					0.0	0.1



質問番号	質問事項									
(13)	普段(月～金曜日)、1日当たりどれくらいの時間、携帯電話やスマートフォンで通話やメール、インターネットをしますか(携帯電話やスマートフォンを使ってゲームをする時間は除く)									
選択肢	1	2	3	4	5	6	7	8	その他	無回答
H28年度	10.7	8.8	18.4	19.5	17.3	15.1	13.4		0.5	0.3
H27年度	14.2	11.7	14.7	15.4	16.7	11.9	15.2		0.2	0.0
H26年度	21.9	9.6	14.4	14.4	9.6	10.9	19.2		0.0	0.0
H25年度										
H21年度										
H20年度										
H19年度										



・中学校では、「家で、学校の宿題をしていますか」の「している」「どちらかといえば、している」の生徒の割合が76.1%で、全国平均から-14.0%、県平均から-12.0%である。

・中学校では、「普段、1日当たりどれくらいの時間、携帯電話やスマートフォンで通話やメール、インターネットをしますか」という問いに対して、「1時間以上」と答えた生徒の割合が平成26年度の60.3%から年々減少し、平成28年度は53.4%である。

●スマートフォンの使用で「4時間以上」と答えた生徒の割合は10.7%であり、全国平均の8.6%、県平均の8.4%と比べると高く、今後も家庭での過ごし方について啓発していく必要がある。

※質問紙調査は今年度顕著な変化や推移が見られたものを取り上げた。

・以下の集計値は、4月19日に実施した調査の結果を集計した値である。

	児童数
幸手市教育委員会	375

【その他】とは、『選択肢以外の回答や複数回答』されたものである。

1段目：教育委員会の児童数
 2段目：教育委員会の児童数の割合(%)
 3段目：都道府県(公立)の児童数の割合(%)
 4段目：全国(公立)の児童数の割合(%)

質問番号	質問事項	選択肢								その他	無回答	
		1	2	3	4	5	6	7	8			
(1)	朝食を毎日食べていますか	339	27	7	2						0	0
		90.4	7.2	1.9	0.5						0.0	0.0
		89.6	6.9	2.7	0.8						0.0	0.0
		87.3	8.2	3.5	0.9						0.0	0.0
(2)	毎日、同じくらいの時刻に寝ていますか	177	140	44	13					0	1	
		47.2	37.3	11.7	3.5					0.0	0.3	
		44.7	39.0	13.2	3.0					0.0	0.0	
		38.2	41.9	16.3	3.5					0.0	0.0	
(3)	毎日、同じくらいの時刻に起きていますか	238	98	31	7					0	1	
		63.5	26.1	8.3	1.9					0.0	0.3	
		61.5	30.6	6.4	1.5					0.0	0.0	
		57.4	33.4	7.4	1.7					0.0	0.0	
(4)	ものごとを最後までやり遂げて、うれしかったことがありますか	275	74	21	5					0	0	
		73.3	19.7	5.6	1.3					0.0	0.0	
		73.7	20.9	3.9	1.4					0.0	0.0	
		71.9	22.5	4.4	1.3					0.0	0.0	
(5)	難しいことでも、失敗を恐れないで挑戦していますか	106	184	81	4					0	0	
		28.3	49.1	21.6	1.1					0.0	0.0	
		28.6	50.1	18.0	3.3					0.0	0.0	
		25.3	50.8	20.6	3.2					0.0	0.0	
(6)	自分には、よいところがあると思いますか	139	135	59	42					0	0	
		37.1	36.0	15.7	11.2					0.0	0.0	
		40.5	36.8	13.9	8.7					0.0	0.0	
		36.2	40.1	16.2	7.4					0.0	0.0	
(7)	友達の前で自分の考えや意見を発表することは得意ですか	74	124	125	52					0	0	
		19.7	33.1	33.3	13.9					0.0	0.0	
		20.5	30.3	33.6	15.6					0.0	0.0	
		21.2	30.5	33.5	14.7					0.0	0.0	
(8)	友達と話し合うとき、友達の話や意見を最後まで聞くことができますか	232	120	17	5					1	0	
		61.9	32.0	4.5	1.3					0.3	0.0	
		59.2	34.5	5.3	1.0					0.0	0.0	
		56.3	36.4	6.3	1.0					0.0	0.0	
(9)	将来の夢や目標を持っていますか	264	60	27	24					0	0	
		70.4	16.0	7.2	6.4					0.0	0.0	
		71.1	15.7	6.8	6.3					0.0	0.1	
		68.6	16.7	8.2	6.4					0.1	0.1	
(10)	普段(月～金曜日)、何時ごろに寝ますか	37	179	125	27	7				0	0	
		9.9	47.7	33.3	7.2	1.9				0.0	0.0	
		7.8	44.4	35.2	9.8	2.7				0.0	0.0	
		6.6	43.0	36.6	10.8	2.9				0.1	0.0	
(11)	普段(月～金曜日)、1日当たりどれくらいの時間、テレビやビデオ・DVDを見たり、聞いたりしますか(勉強のためのテレビやビデオ・DVDを見る時間、テレビゲームをする時間は除く)	66	50	84	111	58	6			0	0	
		17.6	13.3	22.4	29.6	15.5	1.6			0.0	0.0	
		15.4	15.2	24.3	27.8	14.9	2.4			0.0	0.0	
		16.0	16.8	24.3	26.9	13.9	2.0			0.1	0.0	
(12)	普段(月～金曜日)、1日当たりどれくらいの時間、テレビゲーム(コンピュータゲーム、携帯式のゲーム、携帯電話やスマートフォンを使ったゲームも含む)をしますか	34	37	45	91	117	51			0	0	
		9.1	9.9	12.0	24.3	31.2	13.6			0.0	0.0	
		7.7	7.0	13.4	25.8	31.1	14.9			0.0	0.1	
		8.2	7.8	13.7	25.3	31.1	14.0			0.1	0.0	
(13)	普段(月～金曜日)、1日当たりどれくらいの時間、携帯電話やスマートフォンで通話やメール、インターネットをしますか(携帯電話やスマートフォンを使ってゲームをする時間は除く)	8	13	21	35	45	124	129		0	0	
		2.1	3.5	5.6	9.3	12.0	33.1	34.4		0.0	0.0	
		3.1	2.4	4.7	8.0	11.6	31.9	38.3		0.0	0.0	
		3.0	2.8	4.6	8.1	11.9	30.7	38.9		0.1	0.0	
(14)	学校の授業時間以外に、普段(月～金曜日)、1日当たりどれくらいの時間、勉強をしますか(学習塾で勉強している時間や家庭教師に教わっている時間も含む)	36	53	158	87	29	12			0	0	
		9.6	14.1	42.1	23.2	7.7	3.2			0.0	0.0	
		11.0	15.2	36.9	25.0	8.6	3.2			0.0	0.0	
		10.8	14.7	37.0	25.4	8.9	3.0			0.1	0.0	
(15)	土曜日や日曜日など学校が休みの日に、1日当たりどれくらいの時間、勉強をしますか(学習塾で勉強している時間や家庭教師に教わっている時間も含む)	15	16	47	152	117	28			0	0	
		4.0	4.3	12.5	40.5	31.2	7.5			0.0	0.0	
		6.6	5.1	12.5	33.2	32.6	9.9			0.0	0.0	
		6.7	5.0	12.5	32.8	32.8	10.2			0.1	0.0	
(16)	学習塾(家庭教師を含む)で勉強をしていますか	228	67	28	29	23				0	0	
		60.8	17.9	7.5	7.7	6.1				0.0	0.0	
		54.8	24.2	5.2	9.0	6.6				0.1	0.1	
		53.9	23.1	6.6	8.9	7.3				0.2	0.1	
(17)	学校の授業時間以外に、普段(月～金曜日)、1日当たりどれくらいの時間、読書(教科書や参考書、漫画や雑誌は除く)をしますか	28	44	86	107	43	67			0	0	
		7.5	11.7	22.9	28.5	11.5	17.9			0.0	0.0	
		8.1	11.1	21.6	25.7	14.7	18.8			0.0	0.0	
		6.8	9.9	19.8	27.0	15.9	20.6			0.1	0.0	
(18)	昼休みや放課後、学校が休みの日に、本(教科書や参考書、漫画や雑誌は除く)を読んだり、借りたりするために、学校図書館・学校図書室や地域の図書館にどれくらい行きますか	11	41	97	114	112				0	0	
		2.9	10.9	25.9	30.4	29.9				0.0	0.0	
		2.3	10.2	25.8	31.1	30.4				0.1	0.0	
		3.1	13.3	23.9	28.4	31.1				0.2	0.0	
(19)	家の人(兄弟姉妹を除く)と学校での出来事について話をしますか	227	82	47	18					1	0	
		60.5	21.9	12.5	4.8					0.3	0.0	
		59.3	23.2	12.4	5.0					0.0	0.0	
		52.4	26.8	16.1	4.5					0.1	0.0	
(20)	家の手伝いをしていますか	178	149	41	7					0	0	
		47.5	39.7	10.9	1.9					0.0	0.0	
		40.5	45.2	11.7	2.6					0.0	0.0	
		35.1	47.7	14.1	3.0					0.0	0.0	
(21)	家で、自分で計画を立てて勉強をしていますか	111	160	81	23					0	0	
		29.6	42.7	21.6	6.1					0.0	0.0	
		31.5	37.7	23.2	7.6					0.0	0.0	
		26.7	35.5	28.8	9.0					0.0	0.0	
(22)	家で、学校の宿題をしていますか	334	32	9	0					0	0	
		89.1	8.5	2.4	0.0					0.0	0.0	
		90.4	7.6	1.6	0.4					0.0	0.0	
		88.0	9.0	2.4	0.6					0.0	0.0	
(23)	家で、学校の授業の予習をしていますか	118	126	95	36					0	0	
		31.5	33.6	25.3	9.6					0.0	0.0	
		22.8	30.1	32.3	14.7					0.0	0.0	
		16.7	26.6	37.6	19.0					0.1	0.0	
(24)	家で、学校の授業の復習をしていますか	157	136	60	22					0	0	
		41.9	36.3	16.0	5.9					0.0	0.0	
		27.8	34.6	26.1	11.4					0.0	0.0	
		23.5	31.7	30.5	14.2					0.1	0.0	
(25)	家で、予習・復習やテスト勉強などの自学自習において、教科書を使いながら学習していますか	180	116	49	30					0	0	
		48.0	30.9	13.1	8.0					0.0	0.0	
		38.0	31.6	20.6	9.6					0.0	0.1	
		34.5	30.1	23.1	12.1					0.1	0.1	

・以下の集計値は、4月19日に実施した調査の結果を集計した値である。

	児童数
幸手市教育委員会	375

1段目：教育委員会の児童数
 2段目：教育委員会の児童数の割合(%)
 3段目：都道府県(公立)の児童数の割合(%)
 4段目：全国(公立)の児童数の割合(%)

【その他】とは、『選択肢以外の回答や複数回答』されたものである。

質問番号	質問事項	選択肢								その他	無回答
		1	2	3	4	5	6	7	8		
(26)	学校に行くのは楽しいと思いますか	187 49.9 57.1 55.2	121 32.3 29.9 31.1	39 10.4 8.3 9.3	28 7.5 4.7 4.3					0 0.0 0.0 0.0	0 0.0 0.0 0.0
(27)	学校で、友達に会うのは楽しいと思いますか	310 82.7 84.3 82.9	54 14.4 12.4 13.3	4 1.1 2.2 2.7	6 1.6 1.1 1.0					1 0.3 0.0 0.0	0 0.0 0.0 0.0
(28)	学校で、好きな授業がありますか	293 78.1 79.8 79.9	47 12.5 13.5 13.6	17 4.5 3.9 3.9	18 4.8 2.7 2.5					0 0.0 0.0 0.0	0 0.0 0.0 0.0
(29)	あなたの学級では、学級会などの時間に友達同士で話し合っ て学級のきまりなどを決めていていると思いますか	176 46.9 44.5 39.6	157 41.9 42.4 42.2	29 7.7 9.9 14.2	13 3.5 3.0 3.9					0 0.0 0.0 0.0	0 0.0 0.1 0.0
(30)	学級会などの話し合いの活動で、自分とは異なる意見や少数 意見のよさを生かしたり、折り合いをつけたりして話し合 い、意見をまとめていますか	102 27.2 24.9 18.0	180 48.0 45.3 40.6	66 17.6 23.3 31.3	27 7.2 6.4 10.0					0 0.0 0.0 0.1	0 0.0 0.1 0.1
(31)	学級みんなで協力して何かをやり遂げ、うれしかったこと がありますか	213 56.8 60.1 58.5	106 28.3 27.3 27.8	35 9.3 8.8 10.0	21 5.6 3.7 3.6					0 0.0 0.0 0.0	0 0.0 0.1 0.0
(32)	先生は、あなたのよいところを認めてくれていると思いま すか	188 50.1 49.3 42.2	142 37.9 38.3 40.4	34 9.1 9.0 12.7	11 2.9 3.3 4.5					0 0.0 0.0 0.1	0 0.0 0.1 0.1
(33)	先生は、授業やテストで間違えたところや、理解していな いところについて、分かるまで教えてくれますか	195 52.0 46.8 47.9	137 36.5 39.2 36.9	31 8.3 10.0 11.0	12 3.2 3.9 4.0					0 0.0 0.0 0.1	0 0.0 0.1 0.1
(34)	今住んでいる地域の行事に参加していますか	123 32.8 34.4 39.1	140 37.3 33.4 28.8	63 16.8 18.9 18.0	49 13.1 13.2 14.0					0 0.0 0.0 0.1	0 0.0 0.1 0.0
(35)	地域や社会で起こっている問題や出来事に関心があります か	134 35.7 34.0 33.3	146 38.9 37.7 37.3	60 16.0 19.0 20.3	35 9.3 9.2 8.9					0 0.0 0.0 0.1	0 0.0 0.1 0.0
(36)	地域社会などでボランティア活動に参加したことがあります か	136 36.3 33.0 36.2	106 28.3 26.0 24.5	128 34.1 39.4 38.1						5 1.3 1.5 1.2	0 0.0 0.1 0.0
(37)	新聞を読んでいますか	27 7.2 8.2 8.9	63 16.8 14.5 15.1	101 26.9 20.2 21.2	184 49.1 57.0 54.7					0 0.0 0.0 0.1	0 0.0 0.1 0.0
(38)	テレビのニュース番組やインターネットのニュースを見ま すか(携帯電話やスマートフォンを使ってインターネット のニュースを見る場合も含む)	250 66.7 63.2 57.2	88 23.5 25.5 29.2	24 6.4 6.7 8.4	13 3.5 4.5 5.1					0 0.0 0.0 0.1	0 0.0 0.1 0.1
(39)	学校のきまりを守っていますか	199 53.1 53.8 42.9	161 42.9 41.1 48.6	13 3.5 4.2 7.3	2 0.5 0.8 1.1					0 0.0 0.0 0.0	0 0.0 0.1 0.0
(40)	友達との約束を守っていますか	272 72.5 75.4 68.9	94 25.1 22.7 28.3	7 1.9 1.5 2.2	2 0.5 0.4 0.5					0 0.0 0.0 0.0	0 0.0 0.1 0.0
(41)	人が困っているときは、進んで助けていますか	166 44.3 39.7 37.0	160 42.7 46.7 47.6	42 11.2 11.3 13.0	7 1.9 2.2 2.3					0 0.0 0.0 0.0	0 0.0 0.1 0.0
(42)	いじめは、どんな理由があってもいけないことだと思いま すか	317 84.5 82.7 83.1	50 13.3 14.0 13.5	6 1.6 2.3 2.4	2 0.5 1.0 1.0					0 0.0 0.0 0.1	0 0.0 0.1 0.0
(43)	人の役に立つ人間になりたいと思いますか	274 73.1 71.6 71.2	79 21.1 22.4 22.6	14 3.7 3.9 4.2	8 2.1 2.0 1.9					0 0.0 0.0 0.1	0 0.0 0.1 0.1
(44)	「総合的な学習の時間」の勉強は好きですか	199 53.1 39.1 37.4	128 34.1 39.5 39.8	31 8.3 14.6 16.3	17 4.5 6.3 5.9					0 0.0 0.0 0.1	0 0.0 0.5 0.5
(45)	「総合的な学習の時間」の授業で学習したことは、普段の 生活や社会に出たときに役に立つと思いますか	195 52.0 44.9 41.6	126 33.6 40.3 41.6	42 11.2 10.8 12.7	12 3.2 3.5 3.5					0 0.0 0.0 0.1	0 0.0 0.5 0.5
(46)	「総合的な学習の時間」では、自分で課題を立てて情報を 集め整理して、調べたことを発表するなどの学習活動に取 り組んでいますか	171 45.6 38.0 25.8	143 38.1 40.1 39.6	47 12.5 16.2 26.0	14 3.7 5.1 7.9					0 0.0 0.0 0.1	0 0.0 0.5 0.5
(47)	5年生までに受けた授業では、先生から示される課題や、 学級やグループの中で、自分たちで立てた課題に対して、 自ら考え、自分から取り組んでいたと思いますか	158 42.1 39.1 30.7	163 43.5 45.1 47.1	43 11.5 12.5 18.2	10 2.7 3.2 3.9					1 0.3 0.0 0.1	0 0.0 0.1 0.1
(48)	5年生までに受けた授業では、自分の考えを発表する機会 が与えられていたと思いますか	244 65.1 60.3 53.2	101 26.9 29.0 31.9	20 5.3 7.9 11.3	10 2.7 2.6 3.4					0 0.0 0.0 0.1	0 0.0 0.1 0.1
(49)	5年生までに受けた授業では、学級の友達との間で話し合 う活動をよく行っていたと思いますか	198 52.8 51.0 45.2	129 34.4 36.3 38.2	38 10.1 10.1 13.5	10 2.7 2.5 3.0					0 0.0 0.0 0.1	0 0.0 0.1 0.1
(50)	5年生までに受けた授業では、学級やグループの中で自分 たちで課題を立てて、その解決に向けて情報を集め、話し 合いながら整理して、発表するなどの学習活動に取り組ん でいたと思いますか	148 39.5 38.5 29.4	163 43.5 44.9 46.3	55 14.7 13.3 19.8	9 2.4 3.2 4.4					0 0.0 0.0 0.1	0 0.0 0.1 0.1

・以下の集計値は、4月19日に実施した調査の結果を集計した値である。

	児童数
幸手市教育委員会	375

【その他】とは、『選択肢以外の回答や複数回答』されたものである。

1段目：教育委員会の児童数
 2段目：教育委員会の児童数の割合(%)
 3段目：都道府県(公立)の児童数の割合(%)
 4段目：全国(公立)の児童数の割合(%)

質問番号	質問事項	選択肢								その他	無回答	
		1	2	3	4	5	6	7	8			
(51)	5年生までに受けた授業で、学級の友達との間で話し合う活動では、話し合う内容を理解して、相手の考えを最後まで聞き、自分の考えをしっかりと伝えていたと思いますか	155	165	39	16						0	0
		41.3	44.0	10.4	4.3						0.0	0.0
		39.2	43.0	14.4	3.3						0.0	0.1
		33.4	43.7	18.7	4.0						0.1	0.1
(52)	5年生までに受けた授業で、自分の考えを発表する機会では、自分の考えがうまく伝わるよう、資料や文章、話の組み立てなどを工夫して発表していたと思いますか	111	178	63	23					0	0	
		29.6	47.5	16.8	6.1						0.0	0.0
		29.7	42.1	21.8	6.3						0.0	0.1
		24.0	40.2	27.4	8.3						0.1	0.1
(53)	5年生までに受けた授業の中で目標(めあて・ねらい)が示されていたと思いますか	236	105	20	14					0	0	
		62.9	28.0	5.3	3.7						0.0	0.0
		60.5	29.4	7.6	2.4						0.0	0.1
		56.9	30.7	9.7	2.6						0.1	0.1
(54)	5年生までに受けた授業の最後に学習内容を振り返る活動をよく行っていたと思いますか	167	137	56	15					0	0	
		44.5	36.5	14.9	4.0						0.0	0.0
		43.1	36.6	15.3	4.9						0.0	0.1
		39.9	36.2	18.4	5.3						0.1	0.1
(55)	5年生までに受けた授業で扱うノートには、学習の目標(めあて・ねらい)とまとめを書いていたと思いますか	277	61	22	15					0	0	
		73.9	16.3	5.9	4.0						0.0	0.0
		69.4	20.3	6.9	3.2						0.0	0.1
		67.4	20.5	8.4	3.6						0.1	0.1
(56)	5年生までに受けた道徳の時間では、自分の考えを深めたり、学級やグループで話し合ったりする活動に取り組んでいたと思いますか	197	126	36	15					1	0	
		52.5	33.6	9.6	4.0						0.3	0.0
		46.5	36.9	12.1	4.2						0.0	0.3
		37.0	40.6	17.0	4.9						0.1	0.4
(57)	400字詰め原稿用紙2～3枚の感想文や説明文を書くことは難しいと思いますか	123	107	93	52					0	0	
		32.8	28.5	24.8	13.9						0.0	0.0
		32.4	27.5	22.5	17.3						0.1	0.1
		34.1	26.3	22.3	17.0						0.1	0.1
(58)	学校の授業などで、自分の考えを他の人に説明したり、文章に書いたりすることは難しいと思いますか	78	115	120	62					0	0	
		20.8	30.7	32.0	16.5						0.0	0.0
		22.9	30.6	26.7	19.6						0.0	0.1
		23.9	30.9	26.2	18.8						0.1	0.1
(59)	学級の友達との間で話し合う活動を通じて、自分の考えを深めたり、広げたりすることができていると思いますか	131	152	72	20					0	0	
		34.9	40.5	19.2	5.3						0.0	0.0
		31.0	43.3	19.5	6.0						0.0	0.2
		26.4	41.9	24.4	7.0						0.1	0.1
(60)	授業の中で分からないことがあったら、どうすることが多いですか	73	29	106	91	16	44	14		1	1	
		19.5	7.7	28.3	24.3	4.3	11.7	3.7		0.3	0.3	
		14.8	10.7	28.1	24.8	4.6	12.0	4.2		0.1	0.7	
		15.2	9.8	31.7	21.5	4.2	11.8	4.9		0.3	0.6	
(61)	国語の勉強は好きですか	109	129	89	48					0	0	
		29.1	34.4	23.7	12.8						0.0	0.0
		23.7	34.4	25.8	15.8						0.2	0.2
		23.7	34.6	26.1	15.2						0.2	0.1
(62)	国語の勉強は大切だと思いますか	271	85	13	6					0	0	
		72.3	22.7	3.5	1.6						0.0	0.0
		68.8	23.6	4.9	2.5						0.0	0.2
		65.9	25.4	5.8	2.7						0.1	0.1
(63)	国語の授業の内容はよく分かりますか	163	160	40	12					0	0	
		43.5	42.7	10.7	3.2						0.0	0.0
		37.2	44.5	13.4	4.7						0.0	0.2
		36.3	44.4	14.4	4.6						0.1	0.1
(64)	読書は好きですか	193	112	37	33					0	0	
		51.5	29.9	9.9	8.8						0.0	0.0
		47.8	25.0	15.5	11.6						0.0	0.2
		49.3	25.3	15.3	9.9						0.1	0.1
(65)	国語の授業で学習したことは、将来、社会に出たときに役に立つと思いますか	248	97	16	14					0	0	
		66.1	25.9	4.3	3.7						0.0	0.0
		61.2	29.5	6.6	2.6						0.0	0.2
		57.9	31.3	7.9	2.6						0.1	0.1
(66)	国語の授業で目的に応じて資料を読み、自分の考えを話したり、書いたりしていますか	118	162	74	21					0	0	
		31.5	43.2	19.7	5.6						0.0	0.0
		30.6	43.3	20.2	5.7						0.0	0.2
		25.1	41.9	26.0	6.8						0.1	0.1
(67)	国語の授業で意見などを発表するとき、うまく伝わるように話の組み立てを工夫していますか	94	186	72	23					0	0	
		25.1	49.6	19.2	6.1						0.0	0.0
		25.2	43.4	24.0	7.2						0.0	0.2
		20.8	41.5	28.9	8.5						0.1	0.2
(68)	国語の授業で自分の考えを書くとき、考えの理由が分かるように気を付けて書いていますか	134	177	52	12					0	0	
		35.7	47.2	13.9	3.2						0.0	0.0
		36.1	42.7	16.4	4.5						0.0	0.2
		31.9	42.1	20.4	5.3						0.1	0.2
(69)	国語の授業で文章を読むとき、段落や話のまとまりごとに内容を理解しながら読んでいますか	161	153	44	17					0	0	
		42.9	40.8	11.7	4.5						0.0	0.0
		41.4	39.4	14.3	4.5						0.0	0.3
		38.3	39.8	16.8	4.8						0.1	0.2
(70)	今回の国語の問題について、解答を文章で書く問題がありました。どのように解答しましたか	301	58	8						3	5	
		80.3	15.5	2.1						0.8	1.3	
		76.4	19.2	2.4						0.4	1.6	
		75.1	20.5	2.4						0.5	1.5	
(71)	算数の勉強は好きですか	124	102	89	60					0	0	
		33.1	27.2	23.7	16.0						0.0	0.0
		38.0	26.9	19.1	15.7						0.0	0.3
		38.7	27.3	19.1	14.5						0.1	0.2
(72)	算数の勉強は大切だと思いますか	284	66	14	11					0	0	
		75.7	17.6	3.7	2.9						0.0	0.0
		74.4	18.2	4.5	2.7						0.0	0.3
		72.6	19.3	5.1	2.7						0.1	0.2
(73)	算数の授業の内容はよく分かりますか	186	124	40	25					0	0	
		49.6	33.1	10.7	6.7						0.0	0.0
		47.2	33.1	13.5	5.9						0.0	0.3
		46.7	33.5	14.0	5.5						0.1	0.2
(74)	算数の授業で新しい問題に出合ったとき、それを解いてみたいと思いますか	197	106	45	27					0	0	
		52.5	28.3	12.0	7.2						0.0	0.0
		51.0	25.6	14.6	8.5						0.0	0.3
		50.7	25.1	15.4	8.5						0.1	0.2
(75)	算数の問題の解き方が分からないときは、諦めずにいろいろな方法を考えますか	178	133	49	15					0	0	
		47.5	35.5	13.1	4.0						0.0	0.0
		46.9	35.5	12.9	4.4						0.0	0.3
		44.8	36.2	14.4	4.3						0.1	0.2

・以下の集計値は、4月19日に実施した調査の結果を集計した値である。

	児童数
幸手市教育委員会	375

1段目：教育委員会の児童数
 2段目：教育委員会の児童数の割合(%)
 3段目：都道府県(公立)の児童数の割合(%)
 4段目：全国(公立)の児童数の割合(%)

【その他】とは、『選択肢以外の回答や複数回答』されたものである。

質問 番号	質問事項	選択肢								その他	無回答
		1	2	3	4	5	6	7	8		
(76)	算数の授業で学習したことを普段の生活の中で活用できないか考えますか	142	129	71	33					0	0
		37.9	34.4	18.9	8.8					0.0	0.0
		36.5	33.9	20.4	8.9					0.0	0.4
		33.4	34.0	23.0	9.2					0.1	0.3
(77)	算数の授業で学習したことは、将来、社会に出たときに役に立つと思いますか	280	67	21	7					0	0
		74.7	17.9	5.6	1.9					0.0	0.0
		69.9	21.0	6.0	2.7					0.0	0.4
		67.6	22.3	7.1	2.7					0.1	0.3
(78)	算数の授業で問題を解くとき、もっと簡単に解く方法がないか考えますか	198	120	43	14					0	0
		52.8	32.0	11.5	3.7					0.0	0.0
		51.3	31.9	11.7	4.7					0.0	0.4
		47.8	32.7	14.2	5.0					0.1	0.3
(79)	算数の授業で公式やきまりを習うとき、そのわけを理解するようにしていますか	194	121	46	14					0	0
		51.7	32.3	12.3	3.7					0.0	0.0
		48.1	35.2	12.2	4.2					0.0	0.4
		45.5	35.3	14.5	4.3					0.1	0.3
(80)	算数の授業で問題の解き方や考え方が分かるようにノートに書いていますか	213	101	52	8					0	1
		56.8	26.9	13.9	2.1					0.0	0.3
		57.7	28.8	9.6	3.4					0.0	0.4
		55.8	29.0	11.2	3.6					0.1	0.3
(81)	今回の算数の問題について、言葉や数、式を使って、わけや求め方などを書く問題がありましたが、どのように解答しましたか	278	84	11						1	1
		74.1	22.4	2.9						0.3	0.3
		73.1	23.4	2.2						0.4	0.8
		72.0	24.6	2.2						0.4	0.8
(82)	調査問題の解答時間は十分でしたか(国語A)	195	129	43	6					0	2
		52.0	34.4	11.5	1.6					0.0	0.5
		45.0	38.6	13.4	2.4					0.0	0.5
		52.6	32.6	12.2	2.1					0.1	0.4
(83)	調査問題の解答時間は十分でしたか(国語B)	136	141	83	13					0	2
		36.3	37.6	22.1	3.5					0.0	0.5
		34.0	37.1	22.8	5.5					0.0	0.5
		36.2	35.4	22.5	5.5					0.1	0.4
(84)	調査問題の解答時間は十分でしたか(算数A)	193	131	41	8					0	2
		51.5	34.9	10.9	2.1					0.0	0.5
		46.6	37.5	12.3	3.0					0.0	0.5
		53.9	32.4	10.6	2.6					0.1	0.4
(85)	調査問題の解答時間は十分でしたか(算数B)	111	114	120	29					0	1
		29.6	30.4	32.0	7.7					0.0	0.3
		29.6	28.9	31.1	9.9					0.0	0.5
		29.2	28.1	31.7	10.5					0.1	0.4

・以下の集計値は、4月19日に実施した調査の結果を集計した値である。

幸手市教育委員会	生徒数 365
----------	------------

【その他】とは、『選択肢以外の回答や複数回答』されたものである。

1段目：教育委員会の生徒数
 2段目：教育委員会の生徒数の割合(%)
 3段目：都道府県(公立)の生徒数の割合(%)
 4段目：全国(公立)の生徒数の割合(%)

質問番号	質問事項	選 択 肢								その他	無回答
		1	2	3	4	5	6	7	8		
(1)	朝食を毎日食べていますか	286	38	29	12					0	0
		78.4	10.4	7.9	3.3					0.0	0.0
		84.8	9.3	4.1	1.8					0.0	0.0
		83.3	10.0	4.8	1.8					0.0	0.0
(2)	毎日、同じくらいの時刻に寝ていますか	144	126	61	34					0	0
		39.5	34.5	16.7	9.3					0.0	0.0
		34.7	43.1	17.4	4.7					0.0	0.1
		30.8	44.4	19.7	5.0					0.0	0.1
(3)	毎日、同じくらいの時刻に起きていますか	213	125	22	5					0	0
		58.4	34.2	6.0	1.4					0.0	0.0
		57.2	35.4	5.8	1.4					0.0	0.1
		55.9	36.4	6.2	1.4					0.0	0.1
(4)	ものごとを最後までやり遂げて、うれしかったことがありますか	253	85	18	9					0	0
		69.3	23.3	4.9	2.5					0.0	0.0
		74.4	20.6	3.6	1.3					0.0	0.0
		72.7	21.6	4.3	1.4					0.0	0.0
(5)	難しいことでも、失敗を恐れなくて挑戦していますか	83	162	93	27					0	0
		22.7	44.4	25.5	7.4					0.0	0.0
		20.8	51.0	23.9	4.2					0.0	0.1
		19.0	50.6	26.2	4.1					0.0	0.0
(6)	自分には、よいところがあると思いますか	74	134	79	78					0	0
		20.3	36.7	21.6	21.4					0.0	0.0
		27.6	40.6	20.0	11.7					0.0	0.1
		27.4	41.9	21.3	9.3					0.0	0.1
(7)	友達の前で自分の考えや意見を発表することは得意ですか	57	92	128	88					0	0
		15.6	25.2	35.1	24.1					0.0	0.0
		15.9	31.4	35.6	16.9					0.1	0.1
		17.6	32.6	34.7	15.0					0.1	0.1
(8)	友達と話し合うとき、友達の話を最後まで聞くことができますか	182	152	27	4					0	0
		49.9	41.6	7.4	1.1					0.0	0.0
		53.5	39.6	5.8	1.0					0.0	0.1
		55.1	37.9	5.9	1.0					0.0	0.1
(9)	将来の夢や目標を持っていますか	169	88	56	51					0	1
		46.3	24.1	15.3	14.0					0.0	0.3
		46.6	27.0	16.1	10.2					0.0	0.2
		45.1	26.0	17.8	10.8					0.0	0.2
(10)	普段(月～金曜日)、何時ごろに寝ますか	5	25	104	133	98				0	0
		1.4	6.8	28.5	36.4	26.8				0.0	0.0
		0.8	5.2	28.1	43.7	22.2				0.0	0.1
		0.9	6.2	29.8	41.6	21.5				0.0	0.0
(11)	普段(月～金曜日)、1日当たりどれくらいの時間、テレビやビデオ・DVDを見たり、聞いたりしますか(勉強のためのテレビやビデオ・DVDを見る時間、テレビゲームをする時間は除く)	51	53	95	96	62	8			0	0
		14.0	14.5	26.0	26.3	17.0	2.2			0.0	0.0
		9.8	12.4	24.7	31.6	18.9	2.5			0.0	0.1
		10.7	13.4	24.6	30.6	18.2	2.3			0.0	0.1
(12)	普段(月～金曜日)、1日当たりどれくらいの時間、テレビゲーム(コンピュータゲーム、携帯型のゲーム、携帯電話やスマートフォンを使ったゲームも含む)をしますか	49	41	65	80	87	43			0	0
		13.4	11.2	17.8	21.9	23.8	11.8			0.0	0.0
		9.0	8.3	15.5	22.4	26.9	17.8			0.1	0.1
		9.7	9.2	16.0	22.2	26.3	16.6			0.0	0.1
(13)	普段(月～金曜日)、1日当たりどれくらいの時間、携帯電話やスマートフォンで通話やメール、インターネットをしますか(携帯電話やスマートフォンを使ってゲームをする時間は除く)	39	25	60	71	63	55	49		2	1
		10.7	6.8	16.4	19.5	17.3	15.1	13.4		0.5	0.3
		8.4	7.7	14.4	19.0	16.7	17.5	16.0		0.3	0.1
		8.6	8.0	13.5	17.7	15.6	17.5	18.8		0.2	0.1
(14)	学校の授業時間以外に、普段(月～金曜日)、1日当たりどれくらいの時間、勉強をしますか(学習塾で勉強している時間や家庭教師に教わっている時間も含む)	36	71	107	58	37	55			0	1
		9.9	19.5	29.3	15.9	10.1	15.1			0.0	0.3
		10.6	28.0	31.5	14.9	8.5	6.4			0.0	0.1
		9.4	24.8	33.7	17.7	8.9	5.5			0.0	0.1
(15)	土曜日や日曜日など学校が休みの日に、1日当たりどれくらいの時間、勉強をしますか(学習塾で勉強している時間や家庭教師に教わっている時間も含む)	10	40	74	91	64	86			0	0
		2.7	11.0	20.3	24.9	17.5	23.6			0.0	0.0
		5.4	11.9	24.1	25.9	19.9	12.6			0.0	0.1
		5.1	11.5	23.5	27.7	21.0	11.0			0.0	0.1
(16)	学習塾(家庭教師を含む)で勉強をしていますか	164	64	29	99	9				0	0
		44.9	17.5	7.9	27.1	2.5				0.0	0.0
		32.5	25.1	7.2	31.4	3.6				0.0	0.1
		38.9	20.5	8.6	27.5	4.4				0.0	0.1
(17)	学校の授業時間以外に、普段(月～金曜日)、1日当たりどれくらいの時間、読書(教科書や参考書、漫画や雑誌は除く)をしますか	18	38	62	65	41	141			0	0
		4.9	10.4	17.0	17.8	11.2	38.6			0.0	0.0
		5.9	9.0	16.8	24.4	12.9	30.9			0.0	0.1
		5.5	8.1	14.6	21.5	13.1	37.2			0.0	0.1
(18)	昼休みや放課後、学校が休みの日に、本(教科書や参考書、漫画や雑誌は除く)を読んだり、借りたりするために、学校図書館・学校図書室や地域の図書館にどれくらい行きますか	6	13	33	93	219				0	1
		1.6	3.6	9.0	25.5	60.0				0.0	0.3
		1.6	4.5	10.2	24.9	58.6				0.0	0.2
		2.0	5.6	11.0	23.1	58.0				0.0	0.2
(19)	家の人(兄弟姉妹を除く)と学校での出来事について話をしますか	181	89	62	33					0	0
		49.6	24.4	17.0	9.0					0.0	0.0
		47.6	27.9	17.0	7.5					0.0	0.0
		44.2	29.9	19.7	6.1					0.0	0.0
(20)	家の手伝いをしていますか	91	170	74	30					0	0
		24.9	46.6	20.3	8.2					0.0	0.0
		23.0	45.4	24.1	7.4					0.0	0.2
		21.9	45.3	25.4	7.3					0.0	0.2

・以下の集計値は、4月19日に実施した調査の結果を集計した値である。

	生徒数
幸手市教育委員会	365

1段目：教育委員会の生徒数
 2段目：教育委員会の生徒数の割合(%)
 3段目：都道府県（公立）の生徒数の割合(%)
 4段目：全国（公立）の生徒数の割合(%)

質問番号	質問事項	選 択 肢								その他	無回答
		1	2	3	4	5	6	7	8		
(2 1)	家で、自分で計画を立てて勉強をしていますか	50	121	118	76					0	0
		13.7	33.2	32.3	20.8					0.0	0.0
		17.2	35.1	33.6	14.1					0.0	0.1
		16.0	32.4	36.7	14.8					0.0	0.1
(2 2)	家で、学校の宿題をしていますか	164	114	55	32					0	0
		44.9	31.2	15.1	8.8					0.0	0.0
		61.6	26.5	8.7	3.2					0.0	0.1
		68.1	22.0	7.4	2.4					0.0	0.1
(2 3)	家で、学校の授業の予習をしていますか	37	92	128	108					0	0
		10.1	25.2	35.1	29.6					0.0	0.0
		15.0	25.5	35.2	24.1					0.0	0.1
		11.9	22.3	37.1	28.5					0.0	0.1
(2 4)	家で、学校の授業の復習をしていますか	47	123	119	76					0	0
		12.9	33.7	32.6	20.8					0.0	0.0
		19.1	34.6	30.8	15.2					0.0	0.3
		18.4	32.6	31.6	17.0					0.0	0.4
(2 5)	家で、予習・復習やテスト勉強などの自学自習において、教科書を使いながら学習していますか	147	117	58	43					0	0
		40.3	32.1	15.9	11.8					0.0	0.0
		38.7	32.8	18.4	9.7					0.0	0.5
		36.5	31.7	20.3	11.0					0.0	0.5
(2 6)	学校に行くのは楽しいと思いますか	160	114	49	42					0	0
		43.8	31.2	13.4	11.5					0.0	0.0
		48.9	32.7	11.3	6.9					0.0	0.1
		48.4	33.0	12.0	6.6					0.0	0.1
(2 7)	学校で、友達に会うのは楽しいと思いますか	280	71	10	4					0	0
		76.7	19.5	2.7	1.1					0.0	0.0
		75.3	19.3	3.7	1.7					0.0	0.1
		75.8	18.9	3.7	1.6					0.0	0.1
(2 8)	学校で、好きな授業がありますか	180	95	42	45					0	3
		49.3	26.0	11.5	12.3					0.0	0.8
		51.7	26.4	12.5	8.9					0.0	0.6
		54.7	25.2	11.9	7.6					0.0	0.6
(2 9)	あなたの学級では、学級会などの時間に友達同士で話し合っ て学級のきまりなどを決めていると思いますか	133	159	47	23					0	3
		36.4	43.6	12.9	6.3					0.0	0.8
		48.3	37.2	10.2	3.9					0.0	0.5
		38.9	39.5	15.3	6.0					0.0	0.4
(3 0)	学級会などの話し合いの活動で、自分とは異なる意見や少数意見のよさを生かしたり、折り合いをつけたりして話し合い、意見をまとめていますか	80	169	91	25					0	0
		21.9	46.3	24.9	6.8					0.0	0.0
		25.9	45.3	21.5	7.2					0.0	0.1
		17.8	40.6	29.6	12.0					0.0	0.1
(3 1)	学級みんなで協力して何かをやり遂げ、うれしかったことがありますか	186	123	30	24					0	2
		51.0	33.7	8.2	6.6					0.0	0.5
		60.7	26.2	8.4	4.5					0.0	0.1
		57.9	26.3	10.4	5.3					0.0	0.1
(3 2)	先生は、あなたのよいところを認めてくれていると思いますか	92	186	51	34					0	2
		25.2	51.0	14.0	9.3					0.0	0.5
		36.7	46.4	12.1	4.5					0.0	0.2
		32.2	45.8	16.1	5.7					0.0	0.2
(3 3)	先生は、授業やテストで間違えたところや、理解していないところについて、分かるまで教えてくれますか	70	187	70	35					0	3
		19.2	51.2	19.2	9.6					0.0	0.8
		28.1	48.1	17.7	5.7					0.0	0.4
		28.2	45.9	19.1	6.5					0.0	0.3
(3 4)	今住んでいる地域の行事に参加していますか	59	96	103	107					0	0
		16.2	26.3	28.2	29.3					0.0	0.0
		14.2	27.1	29.4	29.2					0.0	0.1
		19.1	26.1	26.8	28.0					0.0	0.1
(3 5)	地域や社会で起こっている問題や出来事に関心がありますか	85	139	85	56					0	0
		23.3	38.1	23.3	15.3					0.0	0.0
		24.2	38.0	23.5	14.2					0.0	0.1
		26.7	39.1	22.7	11.4					0.0	0.1
(3 6)	地域社会などでボランティア活動に参加したことがありますか	166	75	123						0	1
		45.5	20.5	33.7						0.0	0.3
		49.0	23.1	27.8						0.0	0.1
		48.7	21.5	29.6						0.0	0.1
(3 7)	新聞を読んでいますか	22	37	65	238					0	3
		6.0	10.1	17.8	65.2					0.0	0.8
		5.3	11.0	16.6	67.0					0.0	0.1
		6.5	11.8	17.7	63.9					0.1	0.1
(3 8)	テレビのニュース番組やインターネットのニュースを見ますか（携帯電話やスマートフォンを使ってインターネットのニュースを見る場合も含む）	216	102	33	12					0	2
		59.2	27.9	9.0	3.3					0.0	0.5
		58.6	30.0	7.0	3.7					0.0	0.7
		55.0	32.4	8.0	4.0					0.0	0.6
(3 9)	学校の規則を守っていますか	232	108	20	5					0	0
		63.6	29.6	5.5	1.4					0.0	0.0
		64.2	31.5	3.4	0.8					0.0	0.1
		61.6	33.1	4.2	1.0					0.0	0.1
(4 0)	友達との約束を守っていますか	249	109	5	2					0	0
		68.2	29.9	1.4	0.5					0.0	0.0
		69.6	27.6	2.1	0.6					0.0	0.1
		68.5	28.7	2.2	0.6					0.0	0.1

・以下の集計値は、4月19日に実施した調査の結果を集計した値である。

幸手市教育委員会	生徒数 365
----------	------------

1段目：教育委員会の生徒数
 2段目：教育委員会の生徒数の割合(%)
 3段目：都道府県(公立)の生徒数の割合(%)
 4段目：全国(公立)の生徒数の割合(%)

質問番号	質問事項	選 択 肢								その他	無回答
		1	2	3	4	5	6	7	8		
(41)	人が困っているときは、進んで助けていますか	133	164	51	16					0	1
		36.4	44.9	14.0	4.4					0.0	0.3
		35.1	50.2	12.1	2.4					0.0	0.1
		34.1	49.7	13.6	2.4					0.0	0.1
(42)	いじめは、どんな理由があってもいけないことだと思いますか	253	77	19	14					1	1
		69.3	21.1	5.2	3.8					0.3	0.3
		74.3	19.4	4.3	1.9					0.0	0.2
		74.8	18.8	4.5	1.9					0.0	0.1
(43)	人の役に立つ人間になりたいと思いますか	234	88	22	20					0	1
		64.1	24.1	6.0	5.5					0.0	0.3
		67.5	25.2	4.7	2.4					0.0	0.2
		69.3	23.5	4.8	2.3					0.0	0.2
(44)	「総合的な学習の時間」の勉強は好きですか	89	145	77	54					0	0
		24.4	39.7	21.1	14.8					0.0	0.0
		27.2	43.0	19.9	9.8					0.0	0.1
		26.0	42.3	21.8	9.7					0.0	0.2
(45)	「総合的な学習の時間」の授業で学習したことは、普段の生活や社会に出たときに役に立つと思いますか	95	183	58	29					0	0
		26.0	50.1	15.9	7.9					0.0	0.0
		26.1	48.6	18.6	6.6					0.0	0.1
		25.8	47.0	20.0	6.9					0.0	0.3
(46)	「総合的な学習の時間」では、自分で課題を立てて情報を集め整理して、調べたことを発表するなどの学習活動に取り組んでいますか	120	146	75	24					0	0
		32.9	40.0	20.5	6.6					0.0	0.0
		26.8	45.5	20.5	7.0					0.0	0.2
		18.1	39.6	30.3	11.8					0.0	0.3
(47)	1,2年生のときに受けた授業では、先生から示される課題や、学級やグループの中で、自分たちで立てた課題に対して、自ら考え、自分から取り組んでいたと思いますか	100	171	63	30					0	1
		27.4	46.8	17.3	8.2					0.0	0.3
		30.7	48.9	16.2	4.1					0.0	0.1
		27.4	46.4	20.7	5.3					0.0	0.1
(48)	1,2年生のときに受けた授業では、自分の考えを発表する機会が与えられていたと思いますか	167	154	33	11					0	0
		45.8	42.2	9.0	3.0					0.0	0.0
		51.2	38.6	7.8	2.4					0.0	0.1
		43.5	40.6	12.3	3.5					0.0	0.1
(49)	1,2年生のときに受けた授業では、生徒の間で話し合う活動をよく行っていたと思いますか	103	166	75	21					0	0
		28.2	45.5	20.5	5.8					0.0	0.0
		37.6	45.6	13.8	2.9					0.0	0.1
		34.9	42.9	18.0	4.0					0.0	0.1
(50)	1,2年生のときに受けた授業では、学級やグループの中で自分たちで課題を立てて、その解決に向けて情報を集め、話し合いながら整理して、発表するなどの学習活動に取り組んでいたと思いますか	90	180	67	28					0	0
		24.7	49.3	18.4	7.7					0.0	0.0
		27.0	50.8	17.8	4.3					0.0	0.1
		22.3	47.0	24.3	6.3					0.0	0.1
(51)	1,2年生のときに受けた授業で、生徒の間で話し合う活動では、話し合う内容を理解して、相手の考えを最後まで聞き、自分の考えをしっかりと伝えていたと思いますか	85	178	77	25					0	0
		23.3	48.8	21.1	6.8					0.0	0.0
		27.9	50.3	17.8	4.0					0.0	0.1
		25.4	47.0	22.3	5.2					0.0	0.1
(52)	1,2年生のときに受けた授業で、自分の考えを発表する機会では、自分の考えがうまく伝わるよう、資料や文章、話の組み立てなどを工夫して発表していたと思いますか	56	162	106	41					0	0
		15.3	44.4	29.0	11.2					0.0	0.0
		19.9	46.4	26.3	7.3					0.0	0.1
		17.0	40.7	32.2	10.0					0.0	0.1
(53)	1,2年生のときに受けた授業の中で目標(めあて・ねらい)が示されていたと思いますか	177	150	29	8					1	0
		48.5	41.1	7.9	2.2					0.3	0.0
		46.1	41.1	10.2	2.4					0.0	0.1
		47.6	37.3	11.9	3.0					0.0	0.1
(54)	1,2年生のときに受けた授業の最後に学習内容を振り返る活動をよく行っていたと思いますか	92	150	96	27					0	0
		25.2	41.1	26.3	7.4					0.0	0.0
		26.8	43.2	24.0	5.9					0.0	0.1
		23.3	39.8	28.6	8.2					0.0	0.1
(55)	1,2年生のときに受けた授業で扱うノートには、学習の目標(めあて・ねらい)とまとめを書いていたと思いますか	176	135	36	16					0	2
		48.2	37.0	9.9	4.4					0.0	0.5
		40.5	38.5	15.4	5.3					0.0	0.3
		43.8	33.0	16.2	6.5					0.0	0.3
(56)	1,2年生のときに受けた道徳の時間では、自分の考えを深めたり、学級やグループで話し合ったりする活動に取り組んでいたと思いますか	108	140	79	36					0	2
		29.6	38.4	21.6	9.9					0.0	0.5
		35.4	43.6	15.2	5.5					0.0	0.3
		31.9	42.2	18.9	6.6					0.0	0.4
(57)	400字詰め原稿用紙2~3枚の感想文や説明文を書くことは難しいと思いますか	133	82	94	56					0	0
		36.4	22.5	25.8	15.3					0.0	0.0
		35.2	27.8	21.4	15.5					0.0	0.1
		36.2	26.6	21.2	15.8					0.0	0.1
(58)	学校の授業などで、自分の考えを他の人に説明したり、文章に書いたりすることは難しいと思いますか	127	109	83	45					0	1
		34.8	29.9	22.7	12.3					0.0	0.3
		30.3	33.5	23.5	12.6					0.0	0.1
		30.3	32.5	23.9	13.1					0.0	0.1
(59)	生徒の間で話し合う活動を通じて、自分の考えを深めたり、広げたりすることができていると思いますか	74	152	94	42					0	3
		20.3	41.6	25.8	11.5					0.0	0.8
		21.5	48.2	23.0	6.9					0.0	0.3
		20.2	44.6	26.7	8.2					0.0	0.3
(60)	授業の中で分からないことがあったら、どうすることが多いですか	24	35	112	25	64	49	41		13	2
		6.6	9.6	30.7	6.8	17.5	13.4	11.2		3.6	0.5
		7.5	10.8	30.9	6.6	20.7	13.4	6.8		2.8	0.6
		9.2	10.4	34.9	5.7	15.7	13.2	7.3		2.8	0.6

・以下の集計値は、4月19日に実施した調査の結果を集計した値である。

幸手市教育委員会	生徒数 365
----------	------------

1段目：教育委員会の生徒数
 2段目：教育委員会の生徒数の割合(%)
 3段目：都道府県（公立）の生徒数の割合(%)
 4段目：全国（公立）の生徒数の割合(%)

質問番号	質問事項	選 択 肢								その他	無回答
		1	2	3	4	5	6	7	8		
(6 1)	国語の勉強は好きですか	65	130	101	69					0	0
		17.8	35.6	27.7	18.9					0.0	0.0
		22.4	36.4	26.6	14.4					0.0	0.2
		23.5	36.3	26.8	13.2					0.0	0.2
(6 2)	国語の勉強は大切だと思いますか	218	118	21	8					0	0
		59.7	32.3	5.8	2.2					0.0	0.0
		60.9	30.6	5.7	2.7					0.0	0.2
		56.3	32.8	7.5	3.2					0.0	0.2
(6 3)	国語の授業の内容はよくわかりますか	84	170	85	26					0	0
		23.0	46.6	23.3	7.1					0.0	0.0
		25.6	49.3	19.0	5.9					0.0	0.2
		26.2	47.9	19.8	5.9					0.0	0.2
(6 4)	読書は好きですか	150	92	66	57					0	0
		41.1	25.2	18.1	15.6					0.0	0.0
		48.8	23.9	14.9	12.2					0.1	0.2
		46.5	23.4	16.2	13.6					0.1	0.2
(6 5)	国語の授業で学習したことは、将来、社会に出たときに役に立つと思いますか	170	141	39	15					0	0
		46.6	38.6	10.7	4.1					0.0	0.0
		49.8	37.5	9.2	3.2					0.0	0.2
		46.2	38.4	11.5	3.7					0.0	0.2
(6 6)	国語の授業で目的に応じて資料を読み、自分の考えを話したり、書いたりしていますか	73	153	101	38					0	0
		20.0	41.9	27.7	10.4					0.0	0.0
		24.0	46.9	22.8	6.1					0.0	0.2
		19.5	42.7	29.3	8.3					0.0	0.2
(6 7)	国語の授業で意見などを発表するとき、うまく伝わるように話の組み立てを工夫していますか	44	165	103	53					0	0
		12.1	45.2	28.2	14.5					0.0	0.0
		18.0	44.7	29.3	7.8					0.0	0.3
		15.9	40.8	33.4	9.6					0.0	0.3
(6 8)	国語の授業で自分の考えを書くとき、考えの理由が分かるように気を付けて書いていますか	61	161	106	36					0	1
		16.7	44.1	29.0	9.9					0.0	0.3
		25.0	46.3	22.8	5.7					0.0	0.3
		23.1	43.6	26.0	7.1					0.0	0.3
(6 9)	国語の授業で文章を読むとき、段落や話のまとまりごとに内容を理解しながら読んでいますか	93	165	76	30					0	1
		25.5	45.2	20.8	8.2					0.0	0.3
		29.8	46.6	18.4	4.9					0.0	0.3
		26.8	44.5	22.3	6.1					0.0	0.3
(7 0)	今回の国語の問題について、解答を文章で書く問題がありました。最後まで解答を書くことと努力しましたか	229	107	25						0	4
		62.7	29.3	6.8						0.0	1.1
		71.4	23.2	3.8						0.0	1.6
		71.7	23.0	3.6						0.0	1.6
(7 1)	数学の勉強は好きですか	84	93	87	101					0	0
		23.0	25.5	23.8	27.7					0.0	0.0
		27.7	26.5	23.6	21.9					0.0	0.3
		29.3	26.7	23.7	20.0					0.0	0.3
(7 2)	数学の勉強は大切だと思いますか	186	116	30	33					0	0
		51.0	31.8	8.2	9.0					0.0	0.0
		49.6	32.5	11.9	5.6					0.0	0.3
		47.0	33.5	13.1	6.1					0.0	0.3
(7 3)	数学の授業の内容はよくわかりますか	95	145	82	43					0	0
		26.0	39.7	22.5	11.8					0.0	0.0
		30.0	38.0	21.2	10.4					0.0	0.3
		31.7	37.7	20.7	9.5					0.0	0.4
(7 4)	数学ができるようになりたいと思いますか	259	73	13	18					0	2
		71.0	20.0	3.6	4.9					0.0	0.5
		73.8	17.4	4.8	3.6					0.0	0.3
		74.4	16.9	4.8	3.5					0.0	0.3
(7 5)	数学の問題の解き方が分からないときは、諦めずにいろいろな方法を考えますか	122	134	64	45					0	0
		33.4	36.7	17.5	12.3					0.0	0.0
		34.9	38.2	19.3	7.2					0.0	0.3
		35.1	37.0	20.4	7.1					0.0	0.4
(7 6)	数学の授業で学習したことを普段の生活の中で活用できないか考えますか	67	102	112	83					0	1
		18.4	27.9	30.7	22.7					0.0	0.3
		16.7	29.3	33.8	19.8					0.0	0.4
		15.1	26.8	35.8	21.9					0.0	0.4
(7 7)	数学の授業で学習したことは、将来、社会に出たときに役に立つと思いますか	147	125	58	35					0	0
		40.3	34.2	15.9	9.6					0.0	0.0
		37.8	35.5	17.7	8.6					0.0	0.4
		36.9	34.6	19.1	9.0					0.0	0.4
(7 8)	数学の授業で問題を解くとき、もっと簡単に解く方法がないか考えますか	136	133	60	35					1	0
		37.3	36.4	16.4	9.6					0.3	0.0
		38.4	35.1	18.6	7.4					0.0	0.4
		35.5	33.5	21.7	8.9					0.0	0.4
(7 9)	数学の授業で公式やきまりを習うとき、その根拠を理解するようにしていますか	112	148	70	35					0	0
		30.7	40.5	19.2	9.6					0.0	0.0
		33.7	39.2	19.6	7.1					0.0	0.4
		32.2	37.6	21.9	7.8					0.0	0.4
(8 0)	数学の授業で問題の解き方や考え方が分かるようにノートに書いていますか	154	134	52	25					0	0
		42.2	36.7	14.2	6.8					0.0	0.0
		47.8	34.9	11.9	4.9					0.0	0.4
		47.3	33.8	13.0	5.4					0.0	0.5

・以下の集計値は、4月19日に実施した調査の結果を集計した値である。

	生徒数
幸手市教育委員会	365

1段目：教育委員会の生徒数
 2段目：教育委員会の生徒数の割合(%)
 3段目：都道府県（公立）の生徒数の割合(%)
 4段目：全国（公立）の生徒数の割合(%)

【その他】とは、『選択肢以外の回答や複数回答』されたものである。

質問 番号	質問事項	選 択 肢								その他	無回答
		1	2	3	4	5	6	7	8		
(81)	今回の数学の問題について、解答を言葉や数、式を使って説明する問題がありました。最後まで解答を書こうと努力しましたか	138	180	45						0	2
		37.8	49.3	12.3						0.0	0.5
		48.4	44.2	6.2						0.0	1.2
		50.0	42.7	6.1						0.0	1.2
(82)	調査問題の解答時間は十分でしたか（国語A）	161	166	31	7					0	0
		44.1	45.5	8.5	1.9					0.0	0.0
		53.2	39.2	5.4	1.7					0.0	0.5
		62.6	30.7	4.8	1.3					0.0	0.5
(83)	調査問題の解答時間は十分でしたか（国語B）	135	173	49	8					0	0
		37.0	47.4	13.4	2.2					0.0	0.0
		43.1	41.7	12.1	2.6					0.0	0.5
		48.8	35.8	12.4	2.4					0.0	0.5
(84)	調査問題の解答時間は十分でしたか（数学A）	159	145	49	12					0	0
		43.6	39.7	13.4	3.3					0.0	0.0
		47.5	40.1	9.4	2.5					0.0	0.5
		57.2	32.0	8.2	2.0					0.0	0.5
(85)	調査問題の解答時間は十分でしたか（数学B）	118	119	98	30					0	0
		32.3	32.6	26.8	8.2					0.0	0.0
		29.3	34.3	26.7	9.2					0.0	0.5
		34.0	28.9	26.7	9.7					0.0	0.5